



FUNDACION CIMIENTOS

Memoria y Estados contables
al 31 de diciembre de 2013

FUNDACION CIMIENTOS

INDICE

Composición del Consejo de Administración

Memoria

Estados contables al 31 de diciembre de 2013

Estados contables básicos

Estado de situación patrimonial
Estado de recursos y gastos
Estado de evolución del patrimonio neto
Estado de flujo de efectivo

Información complementaria

Notas 1 a 8
Anexos I, II, III, IV y V

Informe de los auditores sobre estados contables

FUNDACION CIMIENTOS

MEMORIA

correspondiente al ejercicio económico N° 16 finalizado el 31 de diciembre de 2013

En cumplimiento de las disposiciones legales y estatutarias vigentes, el Presidente del Consejo de Administración de FUNDACION CIMIENTOS somete a consideración de los Señores Miembros la presente Memoria, el Inventario, el Estado de Situación Patrimonial, los Estados de Recursos y Gastos, de Flujo de Efectivo y de Evolución del Patrimonio Neto, Anexos y Notas Complementarias correspondientes al décimo sexto ejercicio económico finalizado al 31 de diciembre de 2013, comparativo con el ejercicio anterior.

En este ejercicio, se cumplieron los objetivos planteados para el 2013 gracias al apoyo de los socios, colaboradores, asesores, equipo de trabajo, consejos, medios de prensa y organizaciones aliadas. Cimientos cumplió este año 16 años de trabajo continuado en la educación. Se continuó trabajando para mejorar el impacto de los programas, reorganizando y fortaleciendo al equipo, revisando y mejorando procesos e implementando evaluaciones periódicas de seguimiento y de resultados y compartiendo a través de distintos medios la experiencia y los aprendizajes. La implementación de los programas se realizó de acuerdo a lo planificado en 20 provincias de la Argentina y en el exterior -Brasil y Uruguay - mediante la asistencia en tareas de apoyo a los socios locales que las desarrollaron.

El Programa Futuros Egresados (PFE) contó con 2.751 alumnos participantes de 16 provincias y CABA. Los encargados de acompañamiento desarrollaron su tarea en 67 escuelas. Se realizaron 32 Jornadas de Encuentro de Becados, además de intervenciones de trabajador social, talleres de orientación educativa con los alumnos becados y encuentros grupales con sus padres.

La Red de Egresados contó con 1.014 miembros quienes recibieron asesoramiento e información sobre oportunidades de formación, capacitación y empleo a través de 59 organizaciones y empresas. Se capacitaron 310 jóvenes, 43 alumnos estudiaron con becas universitarias gestionadas por la Red y 3 de ellos de graduaron. 20 jóvenes consiguieron trabajo, 24 fueron voluntarios de Cimientos y 64 jóvenes participaron de 4 encuentros de egresados.

Asimismo, se realizó el acompañamiento virtual a 137 alumnos becados y 46 egresados, en el que participaron 13 encargados de acompañamiento de Futuros Egresados y 42 voluntarios corporativos e individuales. Se hicieron mejoras a la plataforma virtual.

En el Programa de Becas Universitarias (PBU) participaron 88 estudiantes de las carreras de Ingeniería, distintas licenciaturas, tecnicaturas y profesorado en 3 universidades de 2 provincias. Obtuvieron su título 6 estudiantes.

En el trabajo con escuelas, se acompañó el cierre de 9 proyectos en 8 escuelas secundarias en los que participaron 1.950 alumnos, 36 directivos, docentes y miembros de los equipos de orientación escolar. Se desarrollaron encuentros de capacitación en los que participaron 63 docentes y 23 directivos de 44 escuelas. También se realizaron 6 encuentros de capacitación a voluntarios de apoyo escolar. Se continuó el uso de la Red de Educadores a través de un blog virtual.

En Rondas de Directores participaron 4 supervisores, se capacitaron 37 directores y vicedirectores de 41 escuelas secundarias de Berazategui, que comprenden un total de 4.703 docentes y 16.872 alumnos a cargo.

El Área de Evaluación desarrolló el segundo año del estudio de impacto del acompañamiento de PFE en el desarrollo de habilidades socioemocionales. Asimismo, se realizaron 19 presentaciones de resultados a público interno y externo de la organización.

Hay 12 organizaciones de la sociedad civil en 9 localidades de Argentina y 1 de Sao Paulo, Brasil y 1 en Montevideo, que implementan el FE alcanzando a 750 alumnos del nivel secundario. En el mes de septiembre se llevó a cabo el VII Encuentro de la Red Cimientos en la ciudad de Villa Allende, Córdoba.

El equipo de trabajo tuvo muy buen desempeño y participó en capacitaciones internas y externas. Se lanzaron dos programas internos, Programa de Sugerencias para conocer y compartir intereses y preocupaciones del equipo, y el Programa Interno de Reconocimiento "Así se hace", que promueve el reconocimiento de miembros del equipo. Se realizó la encuesta de clima. El Programa de Voluntariado continúa consolidando el trabajo de un equipo estable de voluntarios en oficina, promoviendo una mayor participación en diferentes actividades tales como jornadas recreativas, apoyo escolar, acompañamiento virtual y campañas de desarrollo de fondos.

Apoyaron los programas de Cimientos 71 empresas y fundaciones donantes y más de 1.800 socios individuales. Se continuó con el trabajo en alianza con distintas instituciones que donaron sus servicios bancarios, legales, contables, de correo, logística, y con empresas y medios de comunicación que colaboraron con la difusión de Cimientos, con la donación de servicios de monitoreo de medios, la elaboración de un spot institucional, con la planificación estratégica y con la comunicación masiva. Se recibieron donaciones para equipar la oficina y desarrollar actividades de los programas. Se desarrollaron encuentros entre equipo, socios individuales y corporativos e invitados. Se trabajó intensamente en el modelo de desarrollo del voluntariado corporativo. Durante el 2013 se involucraron 276 empleados de 12 empresas socias en el acompañamiento de los chicos becados.

A lo largo del año Cimientos desarrolló y participó junto a otras organizaciones en campañas de concientización sobre la problemática educativa. Impulsó acciones de marketing tanto online como en espacios públicos para incrementar el desarrollo de fondos. Se realizaron distintos eventos de reconocimiento a socios y recaudación para acercar nuevas personas a la causa. Se enviaron las rendiciones de las donaciones, material e informes de seguimiento de los programas y de la organización, 4 números del boletín informativo Construyamos, el Anuario 2012 y se lanzó una nueva página web. Se realizaron contactos y presentaciones a embajadas y organismos internacionales con buenos resultados y un desayuno en la Embajada Británica. Se realizó un viaje de representación y difusión internacional de Cimientos a Qatar y en el interior del país, en Mendoza y Bariloche.

A fin de 2013 se ajustaron los valores de los programas para 2014 en un 27%.

El presupuesto anual fue de \$ 20.422.462: \$ 13.599.277 correspondientes al Programa Futuros Egresados - \$ 2.023.277 al Programa de Becas Universitarias - \$ 656.363 al Programa de Apoyo a Escuelas y Ronda de Directores - \$ 428.138 a Red de Egresados - \$ 329.600 a las áreas de Investigación y Evaluación de Programas - \$ 100.283 a las áreas de Articulación y Alianzas- \$ 1.194.895 a las áreas de Desarrollo de Recursos y Eventos de Recaudación, \$ 2.090.628 a las áreas de Administración y Finanzas, RRHH y Sistemas. En abril finalizó la elaboración del Balance y la Memoria correspondientes al año 2013 cuyo trabajo de auditoría fue donado por KPMG. Se trabajó con los bancos Galicia, Macro, Provincia, Industrial, Nación, Ciudad y Morgan Stanley. Se cobraron los aportes de los donantes a través de las tarjetas de crédito y débito American Express, Visa, Mastercard, Pago Directo, Cabal, transferencias bancarias, Help Argentina y Global Giving.

Se incrementó en \$ 3.000.000 el fondo de reserva, destinado a garantizar el financiamiento de los programas en marcha, con independencia de la fluctuación de las donaciones. Se incrementó en \$ 1.000.000 el fondo destinado a eventuales contingencias relacionadas con la implementación de los programas en marcha.

Cimientos cumplió con todas las resoluciones emitidas por la Unidad de Información Financiera (UIF) cuyo objetivo es la Prevención del Lavado de Activos y Financiamiento del Terrorismo.

El equipo de trabajo estuvo liderado por Agustina Cavanagh en la Dirección Ejecutiva, Jessica Malegarie en la Dirección de Programas y Alianzas y Articulación, Magdalena Saeig en la Dirección de Desarrollo Institucional, Mercedes Fonseca en la Dirección de Comunicación y Campañas Masivas, Damasia Tezanos Pinto en la Dirección de Administración y Finanzas, Melina Gordine en la Coordinación de Recursos Humanos, Graciela Nogués en la Coordinación de Sistemas, Ana Julia Rosales en la Coordinación de Futuros Egresados, Cecilia Oubel en la Coordinación de Rondas de Directores, María Hilaire en la Coordinación de Red de Egresados, Lucila Orio en la Coordinación de Becas Universitarias y María Cortelezzi, en la Dirección de Evaluación.

Integraron el Consejo Académico 2012: Inés Dussel, Juan José Llach, Alicia Savanti, Alfredo van Gelderen, Gustavo Iaies, Mariano Narodowski y Claudia Romero. A lo largo del año el Consejo de Administración y el equipo les realizaron consultas, se recibió su asesoramiento y se intercambiaron reflexiones.

El Consejo de Administración estuvo formado por Eduardo Franck (presidente), Enrique Shaw (vicepresidente), Juan Carlos Peña, (tesorero), Mariana Fonseca (secretaria), Julio Bestani, Miguel Blaquier, Fernando Dobrusky, Magdalena Estrugamou, Federico Eisner, Mabel López, Guillermo Madariaga, María Julia de Pellegrin, Luis Poferrada, Carlos D. Tramutola, Santiago del Sel y Daniel Serra (vocales). En el mes de Abril se incorporó como consejero vocal Alejandro Massa. Horacio Milberg manifestó su voluntad de no ser renovado en su cargo de consejero y Marita Carballo presentó su renuncia, en ambos casos por motivos personales. A principios de año se acordó el plan de trabajo para el Consejo de Administración. Se realizaron reuniones plenarias, un retiro de reflexión estratégica y las reuniones periódicas de las distintas comisiones de trabajo.



Se elaboró el Plan de Trabajo 2014 sobre la base de las prioridades acordadas en el Retiro de Reflexión Estratégica realizado el 25 de octubre de 2013. Este año el Retiro contó con la participación de Daniel Valli, de Mora y Araujo, quien lideró el módulo referido a Comunicación y Sandra Bernabó quien hizo una presentación sobre voluntariado y su gestión. Las prioridades acordadas incluyen focalizar el trabajo en Futuros Egresados y reforzar su sustentabilidad, continuar con la investigación longitudinal del desarrollo de habilidades socioemocionales a través del acompañamiento educativo de Futuros Egresados, continuar con la implementación del acompañamiento virtual, desarrollar un proyecto de acompañamiento con voluntarios con posibilidades de escala, implementar un plan de comunicación y posicionamiento de Cimientos y nuevas estrategias a nivel regional y local para aumentar la comunidad que hoy apoya las acciones de Cimientos.

El Consejo de Administración desea expresar su agradecimiento a los participantes de los programas, al equipo, a los miembros del Consejo Académico, asesores, colaboradores, voluntarios y los profesionales contratados por los servicios prestados, así como a todos los socios individuales, corporativos y organizaciones que depositaron su confianza en el trabajo de Cimientos. Los programas tuvieron resultados muy positivos y su implementación permitió a Cimientos sumar nuevos aprendizajes y capacidades. Alentamos a la organización a seguir profundizando sus acciones para lograr que más chicos puedan permanecer en la escuela, obtener su título secundario y definir su propio proyecto de vida.

Ciudad Autónoma de Buenos Aires, 23 de abril de 2014

EL CONSEJO DE ADMINISTRACION

FUNDACION CIMIENTOS

Estados contables por el ejercicio económico N° 16 iniciado el 1 de enero de 2013 y finalizado el 31 de diciembre de 2013. Expresados en pesos

Domicilio legal: Av. Córdoba 1255 - Piso 4° - Ciudad Autónoma de Buenos Aires

Actividad principal: apoyo educacional a niños de bajos recursos sin fines de lucro

Fecha de inscripción del estatuto en la Inspección General de Justicia: 25 de septiembre de 1998

Fecha de inscripción de la última modificación del estatuto en la Inspección General de Justicia: 4 de junio de 2009


Número de inscripción en la Inspección General de Justicia: 1.641.995 (Res. I.G.J. 001006/98)

Fecha en que se cumple el plazo de duración de la Fundación: 25 de septiembre de 2097

Capital fundacional: \$ 12.000,00

Véase nuestro informe de fecha:
23 de abril de 2014

KPMG
Reg. de Asoc. Prof. CPCECABA T° 2 F° 6


Claudio Maldonado
Socio
Contador Público (UBA)
CPCECABA T° 232 F° 131

FUNDACION CIMIENTOS

Nº de inscripción en la Inspección General de Justicia: 1.641.995

ESTADO DE SITUACION PATRIMONIAL


al 31 de diciembre de 2013 comparativo con el ejercicio anterior (en pesos)

	31/12/2013	31/12/2012		31/12/2013	31/12/2012
ACTIVO			PASIVO		
ACTIVO CORRIENTE			PASIVO CORRIENTE		
Caja y bancos (Nota 3.1)	9.519.762,74	4.977.992,23	Deudas	8.051,37	44.417,95
Inversiones (Notas 2.3.2 y 3.2.1)	6.137.572,18	3.414.478,05	Comerciales	3.984.293,33	2.182.737,00
Créditos por donaciones (Nota 3.3)	76.762,48	15.201,69	Anticipo por donaciones (Nota 2.3.7)	7.020.000,00	4.020.000,00
Total del activo corriente	15.734.097,40	8.407.671,97	Otros pasivos (Notas 2.3.8 y 3.4)	11.012.344,70	6.247.154,95
ACTIVO NO CORRIENTE			PASIVO NO CORRIENTE		
Inversiones (Notas 2.3.2 y 3.2.2)	2.687.620,80	1.967.540,32	Previsiones (Nota 2.3.9 y Anexo III)	1.385.005,14	385.005,14
Bienes de uso (Nota 2.3.3 y Anexo I)	15.152,82	17.991,07	Total del pasivo no corriente	1.385.005,14	385.005,14
Activos intangibles (Nota 2.3.3 y Anexo II)	28.818,68	117.793,13	Total del pasivo	12.397.349,84	6.632.160,09
Total del activo no corriente	2.731.592,30	2.103.324,52	PATRIMONIO NETO (según estado respectivo)	6.068.339,86	3.878.836,40
Total del activo	18.465.689,70	10.510.996,49	Total del pasivo y patrimonio neto	18.465.689,70	10.510.996,49


Las notas y anexos que se acompañan forman parte integrante de estos estados contables.

Véase nuestro informe de fecha:
23 de abril de 2014

KPMG
Reg. de Asoc. Prof. CPCECABA Tº 2 Fº 6


Claudio Maldonado
Socio
Contador Público (UBA)
CPCECABA Tº 232 Fº 131


Juan Carlos Peña
Tesorero


Eduardo Franck
Presidente

FUNDACION CIMIENTOS

Nº de inscripción en la Inspección General de Justicia: 1.641.995

ESTADO DE RECURSOS Y GASTOS


Por el ejercicio económico finalizado el 31 de diciembre de 2013 comparativo con el ejercicio anterior (en pesos)

	Ejercicio finalizado el	
	31/12/2013	31/12/2012
RECURSOS		
Para fines generales (Nota 4.1)	1.060.990,00	860.683,50
Para fines específicos (Nota 4.2)	17.981.735,07	17.914.655,93
GASTOS		
Generales (Anexo V)	(7.510.007,87)	(6.858.407,38)
Específicos (Anexo V)	(13.922.487,66)	(12.860.991,57)
Depreciación de bienes de uso (Anexo I)	(15.628,00)	(15.569,00)
Depreciación de activos intangibles (Anexo II)	(88.974,45)	(174.157,67)
Resultados financieros netos (Nota 4.3)	<u>4.683.876,37</u>	<u>2.001.205,21</u>
Superávit del ejercicio	<u>2.189.503,46</u>	<u>867.419,02</u>

Las notas y anexos que se acompañan forman parte integrante de estos estados contables.


Véase nuestro informe de fecha:
23 de abril de 2014

KPMG
Reg. de Asoc. Prof. CPCECABA Tº 2 Fº 6


Claudio Maldonado
Socio
Contador Público (UBA)
CPCECABA Tº 232 Fº 131


Juan Carlos Peña
Tesorero


Eduardo Franck
Presidente



FUNDACION CIMIENTOS

Nº de inscripción en la Inspección General de Justicia: 1.641.995

ESTADO DE EVOLUCION DEL PATRIMONIO NETO


Por el ejercicio económico finalizado el 31 de diciembre de 2013 comparativo con el ejercicio anterior (en pesos)

	Aportes de los asociados			Total del patrimonio neto	
	Capital	Ajuste de capital	Fondo para fines específicos	Subtotal	Superávit acumulado
Saldo al inicio del ejercicio según estados contables del ejercicio anterior	12.000,00	14.185,19	10.594,09	36.779,28	3.842.057,12
Superávit del ejercicio según el estado de Recursos y Gastos	-	-	-	-	2.189.503,46
Saldo al cierre del ejercicio	<u>12.000,00</u>	<u>14.185,19</u>	<u>10.594,09</u>	<u>36.779,28</u>	<u>6.031.560,58</u>
					<u>3.878.836,40</u>
					<u>3.011.417,38</u>
					<u>867.419,02</u>
					<u>3.878.836,40</u>


Las notas y anexos que se acompañan forman parte integrante de estos estados contables.

Véase nuestro informe de fecha: 23 de abril de 2014

KPMG
Reg. De Asoc. Prof. CPCECABA Tº 2 Fº 6


Claudio Maldonado
Socio

Contador Público (UBA)
CPCECABA Tº 232 Fº 131


Juan Carlos Peña
Tesorero


Eduardo Franck
Presidente

FUNDACION CIMIENTOS

Nº de inscripción en la Inspección General de Justicia: 1.641.995

ESTADO DE FLUJO DE EFECTIVO


Por el ejercicio económico finalizado el 31 de diciembre de 2013 comparativo con el ejercicio anterior (en pesos)

	Ejercicio finalizado el	
	31/12/2013	31/12/2012
VARIACIONES DEL EFECTIVO		
Efectivo y equivalentes de efectivo al inicio del ejercicio	8.392.470,28	7.826.341,98
Efectivo y equivalentes de efectivo al cierre del ejercicio (Nota 2.3.14)	<u>15.657.334,92</u>	<u>8.392.470,28</u>
Aumento neto del efectivo	<u>7.264.864,64</u>	<u>566.128,30</u>
CAUSAS DE VARIACION DEL EFECTIVO		
Actividades operativas		
Cobros por recursos para fines generales	1.060.990,00	860.683,50
Cobros por recursos para fines específicos	20.920.174,28	18.764.746,24
Pagos a proveedores de bienes y servicios	(1.413.231,01)	(1.165.788,60)
Pagos para fines específicos de sectores	(8.512.070,47)	(10.730.435,01)
Pagos al personal y cargas sociales	(8.636.860,70)	(8.080.727,58)
Pagos de otros impuestos	(105.143,60)	(89.001,07)
Intereses cobrados	<u>243.709,94</u>	<u>95.398,42</u>
Flujo neto de efectivo generado por (utilizado en) las actividades Operativas	<u>3.557.568,44</u>	<u>(345.124,10)</u>
Actividades de inversión		
Pagos por compras de bienes de uso	(12.789,75)	(4.541,67)
Pagos por compras de activos intangibles	-	(74.543,64)
Desafectación de inversiones	(720.080,48)	(915.469,08)
Flujo neto de efectivo utilizado en las actividades de inversión	<u>(732.870,23)</u>	<u>(994.554,39)</u>
Resultados financieros y por tenencia generados por el efectivo y sus equivalentes		
Intereses ganados (perdidos) y no cobrados / (pagados)	1.235.181,36	786.908,43
Diferencias de cambio	<u>3.204.985,07</u>	<u>1.118.898,36</u>
Total resultados financieros y por tenencia generado por el efectivo	<u>4.440.166,43</u>	<u>1.905.806,79</u>
Aumento neto del efectivo	<u>7.264.864,64</u>	<u>566.128,30</u>

Las notas y anexos que se acompañan forman parte integrante de estos estados contables.

Véase nuestro informe de fecha:
23 de abril de 2014

KPMG
Reg. de Asoc. Prof. CPCECABA Tº 2 Fº 6


Claudio Maldonado
Socio
Contador Público (UBA)
CPCECABA Tº 232 Fº 131


Juan Carlos Peña
Tesorero


Eduardo Franck
Presidente

FUNDACION CIMIENTOS

Nº de inscripción en la Inspección General de Justicia: 1.641.995

NOTAS A LOS ESTADOS CONTABLES
al 31 de diciembre de 2013 comparativas con el ejercicio anterior (en pesos)

Nota 1 - DESCRIPCION DEL NEGOCIO

La Fundación no tiene fines de lucro y su objeto es otorgar apoyo educacional a niños de bajos recursos. A estos fines, realiza, estimula, colabora, participa e interviene en toda clase de iniciativas de carácter educacional.

Nota 2 - NORMAS CONTABLES APLICADAS

Los estados contables han sido preparados de acuerdo con las disposiciones de la Inspección General de Justicia (IGJ) y teniendo en cuenta las normas contables profesionales vigentes en la Ciudad Autónoma de Buenos Aires (República Argentina).

Las normas contables más relevantes aplicadas por la Fundación han sido las siguientes:

2.1) Unidad de medida

De acuerdo con lo establecido por el Decreto 664/2003 del Poder Ejecutivo Nacional y la Resolución General Nº 4/2003 de la IGJ, la Fundación no ha aplicado ninguna metodología de reexpresión a partir del 1 de marzo de 2003.

Hasta esa fecha, se aplicó la metodología de reexpresión establecida por las Resoluciones Técnicas de la Federación Argentina de Consejos Profesionales de Ciencias Económicas (FACPCE), y se han utilizado coeficientes de ajuste derivados del Índice de Precios Internos Mayoristas (IPIM).

2.2) Criterios de exposición

Los estados contables se presentan de acuerdo con los criterios de exposición establecidos por las Resoluciones Técnicas de la FACPCE.

2.3) Criterios de valuación

Los principales criterios de valuación seguidos en la confección de los estados contables son los siguientes:

2.3.1) Moneda extranjera

Los saldos denominados en moneda extranjera y detallados en el Anexo IV se valoraron en pesos utilizando el tipo de cambio vigente al cierre del ejercicio.

Las diferencias de cambio resultantes han sido imputadas a la línea "Resultados financieros netos" del estado de recursos y gastos.


2.3.2) Inversiones

Depósitos a plazo fijo en entidades financieras: se valoraron a su valor nominal, más los intereses devengados a la fecha de cierre del ejercicio.

Títulos públicos del país y del exterior: se valoraron a su valor de cotización al cierre del ejercicio.

Véase nuestro informe de fecha:
23 de abril de 2014

KPMG
Reg. de Asoc. Prof. CPCECABA Tº 2 Fº 6


Claudio Maldonado
Socio
Contador Público (UBA)

FUNDACION CIMIENTOS

Nº de inscripción en la Inspección General de Justicia: 1.641.995

NOTAS A LOS ESTADOS CONTABLES
al 31 de diciembre de 2013 comparativas con el ejercicio anterior (en pesos)Nota 2 - NORMAS CONTABLES APLICADAS (cont.)

2.3) Criterios de valuación (cont.)

2.3.3) Bienes de uso y activos intangibles

Se han valuado al costo de adquisición neto de las depreciaciones acumuladas correspondientes. Las altas anteriores al 28 de febrero de 2003 han sido reexpresadas en moneda de esa fecha.

Las depreciaciones se calcularon por el método de la línea recta, aplicando tasas anuales suficientes para extinguir sus valores al término de la vida útil estimada.

El Consejo de Administración de la Fundación considera que el valor residual registrado de los bienes de uso e intangibles no excede, en su conjunto, el valor recuperable estimado en base a la información disponible a la fecha de emisión de los estados contables.

2.3.4) Impuesto a las ganancias

La Fundación posee un certificado de reconocimiento de exención en el impuesto a las ganancias, por este motivo, no corresponde la determinación del impuesto por el ejercicio cerrado el 31 de diciembre de 2013.

2.3.5) Impuesto a la ganancia mínima presunta

En virtud de haber obtenido la exención mencionada en la Nota 2.3.4, la Fundación se encuentra exenta en el impuesto a la ganancia mínima presunta.

2.3.6) Impuesto sobre los ingresos brutos

La Dirección General de Rentas de la Ciudad de Buenos Aires con fecha 7 de abril de 2007 le prorrogó la exención del impuesto a los ingresos brutos a la Fundación. La exención mantendrá su validez en tanto no se modifiquen el destino, afectación o condiciones en que se ha otorgado.

2.3.7) Anticipo por donaciones

Los anticipos por donaciones incluyen las donaciones no devengadas que se cobraron durante el ejercicio para proyectos con vigencia de dos años, se valuaron a su valor nominal en pesos.

2.3.8) Otros pasivos


Se incluyen las provisiones para financiar becas de estudio en los ejercicios futuros.

2.3.9) Previsiones

Previsión para contingencias: se determinó considerando los eventuales costos para afrontar situaciones contingentes que tenga que incurrir la Fundación en base al análisis realizado por el Consejo de Administración.

Véase nuestro informe de fecha:
23 de abril de 2014

KPMG
Reg. de Asoc. Prof.: CPCECABA T° 2 F° 6


Claudio Maldonado
Socio
Contador Público (UBA)
CPCECABA T° 232 F° 131

FUNDACION CIMENTOS

Nº de inscripción en la Inspección General de Justicia: 1.641.995 .

NOTAS A LOS ESTADOS CONTABLES
al 31 de diciembre de 2013 comparativas con el ejercicio anterior (en pesos)

Nota 2 - NORMAS CONTABLES APLICADAS (cont.)

2.3) Criterios de valuación (cont.)

2.3.10) Componentes financieros implícitos

Los componentes financieros implícitos contenidos en las cuentas patrimoniales y de recursos y gastos no han sido segregados por considerarse que los mismos no son significativos.

2.3.11) Uso de estimaciones

La preparación de estos estados contables requiere que se realicen estimaciones y evaluaciones que afectan el monto de los activos y pasivos registrados, y de los activos y pasivos contingentes revelados a la fecha de emisión de los presentes estados contables, como así también los ingresos y egresos registrados en el ejercicio.

El Consejo de Administración de la Fundación realiza estimaciones para calcular, entre otros, las depreciaciones y la provisión por contingencias. Los resultados reales futuros pueden diferir de las estimaciones y evaluaciones realizadas a la fecha de preparación de los presentes estados contables.

2.3.12) Reconocimiento de ingresos

Los recursos son reconocidos, principalmente, en la medida en que los mismos son devengados.

2.3.13) Contratos de arrendamiento

La Fundación posee contratos de arrendamientos operativos y contabiliza los mismos siguiendo los lineamientos de la RT 18. Los costos de arrendamientos operativos se devengan en función del plazo del contrato.

2.3.14) Efectivo y equivalentes de efectivo

En el estado de flujo de efectivo, el efectivo y equivalentes de efectivo comprende los saldos de caja y bancos e inversiones de alta liquidez.

	<u>31/12/2013</u>	<u>31/12/2012</u>
Caja y bancos	9.519.762,74	4.977.992,23
Inversiones corrientes	<u>6.137.572,18</u>	<u>3.414.478,05</u>
Efectivo y equivalentes de efectivo	<u>15.657.334,92</u>	<u>8.392.470,28</u>


Nota 3 - COMPOSICION DE ALGUNOS RUBROS DEL ESTADO DE SITUACION PATRIMONIAL

	<u>31/12/2013</u>	<u>31/12/2012</u>
3.1) Caja y bancos		
Caja en moneda nacional	10.148,73	19.918,87
Caja en moneda extranjera (Anexo IV)	31.891,06	13.788,64
Bancos en moneda nacional	338.214,29	377.118,37
Bancos en moneda extranjera (Anexo IV)	<u>9.139.508,66</u>	<u>4.567.166,35</u>
Total	<u>9.519.762,74</u>	<u>4.977.992,23</u>

Véase nuestro informe de fecha:
23 de abril de 2014

KPMG

Reg. de Asoc. Prof. CPCECABA Tº 2 Fº 6



Claudio Maldonado
Socio

Contador Público (UBA)

CPCECABA Tº 2 Fº 6

FUNDACION CIMIENTOS

Nº de inscripción en la Inspección General de Justicia: 1.641.995

NOTAS A LOS ESTADOS CONTABLES
al 31 de diciembre de 2013 comparativas con el ejercicio anterior (en pesos)

Nota 3 - COMPOSICION DE ALGUNOS RUBROS DEL ESTADO DE SITUACION PATRIMONIAL
(cont.)

	<u>31/12/2013</u>	<u>31/12/2012</u>
3.2) Inversiones		
3.2.1) Corrientes		
Títulos públicos del exterior en moneda extranjera (Anexo IV)	4.536.609,27	3.414.478,05
Plazo fijo en moneda nacional	<u>1.600.962,91</u>	<u>-</u>
Total	<u>6.137.572,18</u>	<u>3.414.478,05</u>
3.2.2) No corrientes		
Títulos públicos del país	-	695.515,00
Títulos públicos del exterior en moneda extranjera (Anexo IV)	<u>2.687.620,80</u>	<u>1.272.025,32</u>
Total	<u>2.687.620,80</u>	<u>1.967.540,32</u>
3.3) Créditos por donaciones		
Cartera activa	<u>76.762,48</u>	<u>15.201,69</u>
Total	<u>76.762,48</u>	<u>15.201,69</u>
3.4) Otros pasivos		
Provisión para financiamiento de becas	<u>7.020.000,00</u>	<u>4.020.000,00</u>
Total	<u>7.020.000,00</u>	<u>4.020.000,00</u>

Nota 4 - COMPOSICION DE CIERTOS RUBROS DEL ESTADO DE RECURSOS Y GASTOS

	<u>Ejercicio finalizado el</u>	
	<u>31/12/2013</u>	<u>31/12/2012</u>
4.1) Recursos para fines generales		
Donaciones	<u>1.060.990,00</u>	<u>860.683,50</u>
Total	<u>1.060.990,00</u>	<u>860.683,50</u>
4.2) Recursos para fines específicos		
Donaciones	20.981.735,07	18.764.655,93
Constitución de provisión para financiamiento de becas	<u>(3.000.000,00)</u>	<u>(850.000,00)</u>
Total	<u>17.981.735,07</u>	<u>17.914.655,93</u>

Véase nuestro informe de fecha:
23 de abril de 2014

KPMG
Reg. de Asoc. Prof. CPCECABA T° 2 F° 6



Claudio Maldonado
Socio
Contador Público (UBA)
CPCECABA T° 232 F° 131

FUNDACION CIMIENTOS

Nº de inscripción en la Inspección General de Justicia: 1.641.995

NOTAS A LOS ESTADOS CONTABLES
al 31 de diciembre de 2013 comparativas con el ejercicio anterior (en pesos)

Nota 4 - COMPOSICION DE CIERTOS RUBROS DEL ESTADO DE RECURSOS Y GASTOS (cont.)

	Ejercicio finalizado el	
	31/12/2013	31/12/2012
4.3) Resultados financieros netos		
Diferencias de cambio	3.204.985,07	1.118.898,36
Resultados generados por inversiones	<u>1.478.891,30</u>	<u>882.306,85</u>
Total	<u>4.683.876,37</u>	<u>2.001.205,21</u>

Nota 5 - PLAZOS, TASAS DE INTERES Y PAUTAS DE ACTUALIZACION DE INVERSIONES, CREDITOS Y DEUDAS

	31/12/2013	31/12/2012
5.1) Inversiones		
a) Monto total de las inversiones a vencer		
Hasta 3 meses	1.600.962,91	3.414.478,05
Entre 3 y 6 meses	4.536.609,27	
A más de 1 año	<u>2.678.620,80</u>	<u>1.967.540,32</u>
Total de inversiones	<u>8.825.192,98</u>	<u>5.382.018,37</u>

Los plazos fijos por \$ 1.600.962,91 devengan intereses a una tasa promedio de un 20% anual al 31 de diciembre de 2013. Los títulos públicos del país por \$ 695.515,00 devengaban un interés semestral del 7% al 31 de diciembre de 2012.

5.2) Créditos

a) Monto total de los créditos a vencer		
Hasta 3 meses	<u>76.762,48</u>	<u>15.201,69</u>
Total de créditos	<u>76.762,48</u>	<u>15.201,69</u>

Los créditos no devengan intereses ni poseen cláusulas de actualización al 31 de diciembre de 2013 y 2012.

5.3) Deudas

a) Monto total de las deudas a vencer		
Hasta 3 meses	3.992.344,70	1.595.102,20
Entre 3 y 6 meses	2.340.000,00	1.550.684,25
Entre 6 y 9 meses	2.340.000,00	1.550.684,25
Entre 9 y 12 meses	<u>2.340.000,00</u>	<u>1.550.684,25</u>
Total de deudas	<u>11.012.344,70</u>	<u>6.247.154,95</u>

Las deudas no devengan intereses ni poseen cláusulas de actualización al 31 de diciembre de 2013 y 2012.

Véase nuestro informe de fecha:
23 de abril de 2014

KPMG
Reg. de Asoc. Prof. CPCECABA Tº 2 Fº 6


Claudio Maldonado
Socio
Contador Público (UBA)
CPCECABA Tº 227 Fº 121

FUNDACION CIMIENTOS

N° de inscripción en la Inspección General de Justicia: 1.641.995.

NOTAS A LOS ESTADOS CONTABLES
al 31 de diciembre de 2013 comparativas con el ejercicio anterior (en pesos)

Nota 6 - CONTRATOS DE ARRENDAMIENTOS VIGENTES

La Fundación ha firmado contratos de arrendamiento de inmuebles únicamente en carácter de arrendatario, con las siguientes características:

Contratos en pesos:

<u>Ubicación del inmueble</u>	<u>Vigencia desde</u>	<u>Vigencia hasta</u>	<u>Cuota mensual</u>
Uriburu 1175 – Capital Federal	10/03/2010	09/03/2013	Dólares 3.498
Uriburu 1175 – Capital Federal	10/02/2013	09/03/2014	Pesos 18.550
Uriburu 1175 – Capital Federal	10/02/2014	09/03/2015	Pesos 22.260
Uriburu 1175 – Capital Federal	10/02/2015	09/03/2016	Pesos 26.712

El monto de las cuotas mínimas pendientes, desagregado por fecha de vencimiento, se informa a continuación:

	<u>Valor nominal</u>
En pesos	
Hasta un año	259.700
A más de un año y hasta cinco años	311.640

Durante el ejercicio finalizado el 31 de diciembre de 2013 y 2012 se imputaron a resultados (Anexo V), \$ 212.785,40 y \$ 157.410,00 respectivamente, correspondiente a cuotas devengadas.

Nota 7 - BIENES DE DISPONIBILIDAD RESTRINGIDA


No existen al cierre del ejercicio bienes cuya disponibilidad se encuentre restringida.

Nota 8 - HECHOS POSTERIORES AL CIERRE DEL EJERCICIO


No existen acontecimientos u operaciones ocurridas entre la fecha de cierre del ejercicio y la fecha de emisión de los estados contables que puedan afectar significativamente la situación patrimonial y financiera de la Fundación a la fecha de cierre ni los recursos y gastos del presente ejercicio.

Véase nuestro informe de fecha:
23 de abril de 2014

KPMG
Reg. de Asoc. Prof. CPCECABA T° 2 F° 6


Claudio Maldonado
Socio
Contador Público (UBA)
CPCECABA T° 232 F° 131


Juan Carlos Peña
Tesorero


Eduardo Franck
Presidente

FUNDACION CIMENTOS

Nº de inscripción en la Inspección General de Justicia: 1.641.995

BIENES DE USO
al 31 de diciembre de 2013 comparativo con el ejercicio anterior (en pesos)

Rubros	Valores de origen		Depreciaciones		Neto resultante		
	Valores al inicio del ejercicio	Valores al cierre del ejercicio	Acumuladas al inicio del ejercicio	Del ejercicio	Acumuladas al cierre del ejercicio	31/12/2013	31/12/2012
	Aumentos		Alícuota %	Monto (1)			
Muebles y útiles	5.451,05	5.451,05	20	375,00	5.074,80	376,25	751,25
Instalaciones	44.121,88	46.476,88	33	5.505,00	40.173,66	6.303,22	9.453,22
Maquinarias y equipos	94.107,65	104.542,40	33	9.748,00	96.069,05	8.473,35	7.786,60
Totales 2013	<u>143.680,58</u>	<u>156.470,33</u>		<u>15.628,00</u>	<u>141.317,51</u>	<u>15.152,82</u>	
Totales 2012	<u>139.138,91</u>	<u>143.680,58</u>		<u>15.569,00</u>	<u>125.689,51</u>		<u>17.991,07</u>

(1) Incluido en el Estado de recursos y gastos.

Véase nuestro informe de fecha:
23 de abril de 2014

KPMG
Reg. de Asoc. Prof. CPCECABA Tº 2 Fº 6

Claudio Maldonado
Socio

Contador Público (UBA)
CPCECABA Tº 232 Fº 131

Juan Carlos Peña
Tesorero

Eduardo Franck
Presidente

ANEXO II

FUNDACION CIMENTOS

Nº de inscripción en la Inspección General de Justicia: 1.641.995


ACTIVOS INTANGIBLES
al 31 de diciembre de 2013 comparativo con el ejercicio anterior (en pesos)

Rubros	Valores de origen		Depreciaciones		Neto resultante		
	Valores al inicio del ejercicio	Valores al cierre del ejercicio	Al-cuota %	Del ejercicio	Acumuladas al cierre del ejercicio	31/12/2013	31/12/2012
Software	690.624,00	690.624,00	33	88.974,45	661.805,32	28.818,68	117.793,13
Totales 2013	690.624,00	690.624,00		88.974,45	661.805,32	28.818,68	
Totales 2012	616.080,36	690.624,00		174.157,67	572.830,87		117.793,13


(1) Incluido en el Estado de recursos y gastos.

Véase nuestro informe de fecha:
23 de abril de 2014

KPMG
Reg. de Asoc. Prof. CPCECABA Tº 2 Fº 6


Claudio Maldonado
Socio

Contador Público (UBA)
CPCECABA Tº 232 Fº 131


Juan Carlos Peña
Tesorero


Eduardo Franck
Presidente

FUNDACION CIMENTOS


N° de inscripción en la Inspección General de Justicia: 1.641.995

PREVISIONES

al 31 de diciembre de 2013 comparativo con el ejercicio anterior (en pesos)

<u>Rubros</u>	<u>Saldos al inicio</u>	<u>Aumentos</u>	<u>Disminuciones</u>	<u>Saldos al cierre</u>
INCLUIDAS EN EL PASIVO		(1)		
Para contingencias	385.005,14	1.000.000,00	-	1.385.005,14
Total 2013	385.005,14	1.000.000,00	-	1.385.005,14
Total 2012	385.005,14	-	-	385.005,14

(1) Incluido en el Anexo V.

Véase nuestro informe de fecha:
23 de abril de 2014KPMG
Reg. de Asoc. Prof. CPCECABA T° 2 F° 6

 Claudio Maldonado
 Socio
 Contador Público (UBA)
 CPCECABA T° 232 F° 131


 Juan Carlos Peña
 Tesorero


 Eduardo Franck
 Presidente

ANEXO IV

FUNDACION CIMIENTOS

Nº de inscripción en la Inspección General de Justicia: 1.641.995


ACTIVOS EN MONEDA EXTRANJERA
al 31 de diciembre de 2013 comparativo con el ejercicio anterior


Rubros	31/12/2013			31/12/2012
	Clase y monto de la moneda extranjera	Cambio vigente Pesos	Monto en moneda local Pesos	Monto en moneda local Pesos
ACTIVO				
ACTIVO CORRIENTE				
Caja	U\$S 4.920,70	6,481	31.891,06	13.788,64
Bancos	U\$S 1.410.200,38	6,481	9.139.508,66	4.567.166,35
Inversiones	U\$S 699.986,00	6,481	<u>4.536.609,27</u>	<u>3.414.478,05</u>
Total activo corriente			<u>13.708.008,99</u>	<u>7.995.433,04</u>
ACTIVO NO CORRIENTE				
Inversiones	U\$S 414.692,30	6,481	<u>2.687.620,80</u>	<u>1.272.025,32</u>
Total activo no corriente			<u>2.687.620,80</u>	<u>1.272.025,32</u>
Total activo			<u>16.395.629,79</u>	<u>9.267.458,36</u>


U\$S: Dólares estadounidenses

Véase nuestro informe de fecha:
23 de abril de 2014

KPGM
Reg. de Asoc. Prof. CPCECABA Tº 2 Fº 6


Claudio Maldonado
Socio
Contador Público (UBA)
CPCECABA Tº 232 Fº 131


Juan Carlos Peña
Tesorero


Eduardo Franck
Presidente


FUNDACION CIMIENTOS

N° de inscripción en la Inspección General de Justicia: 1.641.995

INFORMACION REQUERIDA POR EL ART. 64, INC. b) DE LA LEY 19550

Por el ejercicio económico finalizado el 31 de diciembre de 2013 comparativo con el ejercicio anterior (en pesos)


	<u>Gastos generales</u>	<u>Gastos especificos</u>	<u>31/12/2013</u>	<u>31/12/2012</u>
Becas pagadas	-	8.926.734,00	8.926.734,00	7.479.168,00
Sueldos y cargas sociales	5.027.999,84	3.608.860,86	8.636.860,70	8.080.727,58
Honorarios profesionales	448.562,21	71.085,04	519.647,25	1.362.859,80
Viáticos becas	-	517.496,99	517.496,99	581.638,48
Gastos de proyectos	-	48.900,00	48.900,00	336.280,48
Eventos	-	290.653,92	290.653,92	259.483,94
Alquiler (Nota 6)	212.785,40	-	212.785,40	157.410,00
Capacitación	40.548,00	208.581,92	249.129,92	289.477,44
Limpieza, reparación y mantenimiento	252.640,54	-	252.640,54	197.087,81
Gastos generales	82.957,54	-	82.957,54	84.859,29
Librería y fotocopias	122.571,70	-	122.571,70	92.175,12
Gastos de selección	-	73.718,92	73.718,92	71.811,99
Servicios	83.333,64	-	83.333,64	81.240,60
Impuesto Ley 25.413	105.143,60	-	105.143,60	89.001,07
Comisiones y gastos bancarios	131.235,90	-	131.235,90	93.238,14
Mensajería y franqueos	2.229,50	-	2.229,50	1.774,52
Investigación y desarrollo	-	48.743,90	48.743,90	194.509,96
Gastos de transporte	-	-	-	13.420,00
Provisión para contingencias (Anexo III)	1.000.000,00	-	1.000.000,00	-
Varios	-	127.712,11	127.712,11	253.234,73
Total 2013	<u>7.510.007,87</u>	<u>13.922.487,66</u>	<u>21.432.495,53</u>	
Total 2012	<u>6.858.407,38</u>	<u>12.860.991,57</u>		<u>19.719.398,95</u>

Véase nuestro informe de fecha:
23 de abril de 2014KPMG
Reg. de Asoc. Prof. CPCECABA T° 2 F° 6


Claudio Maldonado
Socio
Contador Público (UBA)
CPCECABA T° 232 F° 131



Juan Carlos Peña
Tesorero



Eduardo Franck
Presidente



KPMG
Boulevard 710 - 1° piso - (C1106ABL)
Buenos Aires, República Argentina

Teléfono: +54-11-4316-5700
Fax: +54-11-4316-5800
Internet: www.kpmg.com.ar

INFORME DE LOS AUDITORES SOBRE ESTADOS CONTABLES

Al Consejo de Administración de la
Fundación Cimientos
Domicilio legal: Av. Córdoba 1255 - Piso 4°
Ciudad Autónoma de Buenos Aires
C.U.I.T. N°: 30-70045697-4

1. Hemos examinado el estado de situación patrimonial de la Fundación Cimientos al 31 de diciembre de 2013, los correspondientes estados de recursos y gastos, de evolución del patrimonio neto y de flujo de efectivo, las Notas 1 a 8 y los Anexos I, II, III, IV y V por el ejercicio finalizado en esa fecha, presentados en forma comparativa con el ejercicio anterior.
2. El Consejo de Administración de la Fundación es responsable por la preparación y adecuada presentación de los estados contables mencionados en el párrafo 1. de acuerdo con las normas contables vigentes en la Ciudad Autónoma de Buenos Aires, República Argentina. Esta responsabilidad incluye: (a) el diseño, implementación y mantenimiento de un control interno apropiado de manera que los estados contables no contengan distorsiones significativas debidas a errores o irregularidades; (b) la selección de políticas contables apropiadas, y (c) la preparación de estimaciones contables razonables en las circunstancias. Nuestra responsabilidad es expresar una opinión sobre los estados contables basada en nuestra auditoría.
3. Realizamos nuestra auditoría de acuerdo con normas de auditoría vigentes en la República Argentina. Dichas normas requieren que planifiquemos y ejecutemos la auditoría para obtener una seguridad razonable de que los estados contables no contienen errores significativos. Una auditoría implica realizar procedimientos sobre bases selectivas para obtener elementos de juicio sobre las cifras y aseveraciones expuestas en los estados contables. Los procedimientos seleccionados dependen de nuestro juicio profesional, incluyendo la evaluación del riesgo de que los estados contables contengan distorsiones significativas debidas a errores o irregularidades. Al realizar esta evaluación del riesgo, consideramos el control interno existente en la Fundación relativo a la preparación y presentación de los estados contables con la finalidad de seleccionar los procedimientos de auditoría apropiados en las circunstancias, pero no con el propósito de expresar una opinión sobre la efectividad del control interno de la Fundación. Como parte de la auditoría se evalúan asimismo las normas contables utilizadas, las estimaciones significativas hechas por el Consejo de Administración y la presentación de los estados contables en su conjunto. Consideramos que la evidencia de auditoría que hemos obtenido es suficiente y apropiada para sustentar nuestra opinión profesional.
4. En nuestra opinión, los estados contables mencionados en el párrafo 1. presentan razonablemente, en todos sus aspectos significativos, la situación patrimonial y financiera de la Fundación al 31 de diciembre de 2013, los resultados de sus operaciones, las variaciones en su patrimonio neto y el flujo de efectivo por el ejercicio finalizado en esa fecha, de acuerdo con normas contables profesionales vigentes en la Ciudad Autónoma de Buenos Aires, República Argentina.
5. Con relación a los estados contables al 31 de diciembre de 2012 y por el ejercicio finalizado en esa fecha, que se presentan para fines comparativos, hemos emitido un informe de auditoría expresando una opinión favorable sin salvedades con fecha 23 de abril de 2013.




6. En cumplimiento de disposiciones vigentes, informamos que:

- a) hemos aplicado los procedimientos sobre prevención de lavado de activos y financiación del terrorismo previstos en las correspondientes normas profesionales emitidas por el Consejo Profesional de Ciencias Económicas de la Ciudad Autónoma de Buenos Aires,
- b) los estados contables referidos en el párrafo 1. se encuentran asentados en el libro de Inventarios y Balances y surgen de los registros contables de la Fundación llevados, en sus aspectos formales, de conformidad con las disposiciones legales vigentes, y
- c) al 31 de diciembre de 2013 según surge de los registros contables la Fundación no posee deuda devengada en concepto de aportes y contribuciones con destino al Sistema Integrado Previsional Argentino.

Ciudad Autónoma de Buenos Aires, 23 de abril de 2014.

KPMG
Reg. de Asoc. Prof. CPCECABA T° 2 F° 6

Claudio Maldonado
Socio
Contador Público (UBA)
CPCECABA T° 232 F° 131



N° G-1493086



Profesional de Ciencias Económicas
de la Ciudad Autónoma de Buenos Aires

Buenos Aires 20/ 5/2014 01 2 T. 51 Legalización: N° 089749
LEGALIZAMOS, de acuerdo con las facultades otorgadas a este CONSEJO PROFESIONAL por las leyes 466 (Art.2. inc. d y j) y 20.488 (Art.21 inc.i) la actuación profesional de fecha 23/ 4/2014 referida a BALANCE de fecha 31/12/2013 perteneciente a FUNDACION CIMIENTOS 30-70045697-4 para ser presentada ante y declaramos que la firma inserta en dicha

actuación se corresponde con la que el Dr. MALDONADO CLAUDIO CRISTOBAL 20-20775714-5 tiene registrada en la matrícula CP T° 0232 F° 131 que se han efectuado los controles de matrícula vigente y control formal de dicha actuación profesional de conformidad con lo previsto en la Res. C. 236/88, no implicando estos controles la emisión de un juicio técnico sobre la tarea profesional, y que firma en carácter de socio de

KPMG	
LA PRESENTE LEGALIZACION NO ES VALIDA SI	SELO Y FIRMA DEL SECRETARIO DE LEGALIZACIONES
CP	T° 0232 F° 131
C	5,00



Dra. MARIA CRISTINA PERICHON
CONTADORA PUBLICA (U.B.A.)
SECRETARIA DE LEGALIZACIONES