

FUNDACIÓN CIMIENTOS

Memoria y Estados contables
al 31 de diciembre de 2020

FUNDACIÓN CIMIENTOS

ÍNDICE

Memoria

Estados contables al 31 de diciembre de 2020 presentados en forma comparativa con el ejercicio anterior

Estados contables básicos

- Estado de situación patrimonial
- Estado de recursos y gastos
- Estado de evolución del patrimonio neto
- Estado de flujo de efectivo

Información complementaria

- Notas 1 a 9
- Anexos I, II, III y IV

Informe de los auditores independientes sobre estados contables

FUNDACIÓN CIMIENTOS

MEMORIA

correspondiente al ejercicio económico N° 23 finalizado el 31 de diciembre de 2020
Información no cubierta por el informe de los auditores independientes

Al Consejo de Administración de la
Fundación Cimientos:

En cumplimiento de las disposiciones legales y estatutarias vigentes, el presidente del Consejo de Administración de la **FUNDACIÓN CIMIENTOS** somete a consideración de los señores miembros la presente Memoria, el Inventario, el Estado de Situación Patrimonial, los Estados de Recursos y Gastos, de Flujo de Efectivo y de Evolución del Patrimonio Neto, Anexos y Notas Complementarias correspondientes al vigésimo tercer ejercicio económico finalizado al 31 de diciembre de 2020.

En este ejercicio económico, se cumplieron los objetivos planteados para el año **2020** gracias al apoyo de nuestros socios, sponsors, equipo de trabajo, miembros del Consejo de Administración y organizaciones aliadas. Cimientos es una organización de la sociedad civil que, desde hace más de 20 años, promueve la equidad educativa mediante programas que favorecen la permanencia y el egreso de la escuela secundaria, mejoran la calidad de la educación e impulsan la continuidad educativa y/o la inserción laboral de jóvenes que viven en contextos vulnerables. Esta modalidad de trabajo se replica en 20 provincias de la Argentina.

El **Programa Futuros Egresados** (PFE) contó con 1929 estudiantes participantes de 89 escuelas, de 15 provincias y de CABA, en 56 localidades. Se incorporaron 410 nuevos alumnos becados. Cursaron el último año y egresaron del programa 504 estudiantes.

Debido al contexto de aislamiento, tanto las clases como nuestro acompañamiento se adaptaron a nuevas formas de contacto virtual, manteniendo siempre la cercanía con nuestros jóvenes y acompañándolos con su desarrollo personal y escolar, a transitar este momento de la mejor manera posible. Se realizó un acompañamiento individual como así también encuentros grupales con responsables adultos de los estudiantes, para brindarles herramientas para el acompañamiento de sus hijos.

A pesar de ser un año tan complejo para los estudiantes, sostener su escolaridad, las cesaciones fueron mínimas, solo 3 bajas del programa. El resto de los participantes continuaron conectados con su escolaridad y el acompañamiento del programa.

Se logró realizar un refuerzo económico para la conectividad de los jóvenes, gracias al apoyo de J.P. Morgan, lo que permitió la continuidad de sus estudios y de los espacios de acompañamiento brindados por el programa. Se reforzó la articulación con nuestros socios, para adaptar las estrategias de los programas, de acuerdo con las necesidades de cada región del país. A demanda de los socios se adaptaron los encuentros entre estudiantes y padrinos en modalidad virtual.

El **Programa Red de Egresados** contó con 3296 jóvenes, de 19 provincias y de 92 localidades, los cuales participaron de distintas actividades. Recibieron asesoramiento e información sobre oportunidades de formación, capacitación y empleo. Se dictaron 8 cursos de formación laboral, con diferentes socios técnicos de distintas disciplinas. 2265 jóvenes participaron de cursos o encuentros de formación para el empleo.

A lo largo del 2020, 61 jóvenes consiguieron empleo y 92 egresados fueron becados para estudios superiores, gracias a la intermediación de la Red de Egresados 2 de estos jóvenes se graduaron.

Para lograr dichos objetivos, se articuló con 104 empresas, instituciones educativas, OSCs y oficinas de empleo locales las cuales brindaron oportunidades a nuestros jóvenes. Participaron un total de 441 voluntarios en actividades organizadas por el programa (362 de 60 empresas e instituciones educativas y 79 voluntarios particulares), donando un total de 1546 horas.

El **Programa Becas Universitarias** (PBU) acompañó a 160 estudiantes de 34 carreras diversas, de acuerdo con sus intereses. El programa se implementó en 9 provincias, con estudiantes de 23 instituciones de educación superior.

Durante el año, se graduaron 10 estudiantes: 3 de Chubut, 2 de Neuquén, 1 de Río Gallegos y 4 de Santiago del Estero.

También, se realizaron 27 actividades de intercambio con los becarios, con modalidad virtual, de acuerdo con sus zonas y socios donantes. Se desarrolló un encuentro nacional con todos los estudiantes para la semana del estudiante.

4 jóvenes realizaron sus Prácticas Profesionales Supervisadas y 4 becarios consiguieron empleo en las empresas que apadrinan el programa.

En cuanto a la **Capacitación Docente** se realizó 1 trayecto de formación del cual participaron 34 docentes y directivos de 14 escuelas de las localidades de Mercedes (Corrientes), San Gregorio y Cristophersen (Santa Fe).

El **Área de Articulación** desarrolló diversos proyectos junto con otras OSCs y redes de las que participa. En el marco del trabajo en articulación con otras OSCs, la Red Cimientos, conformada por 6 organizaciones de la sociedad civil, en 5 localidades de Argentina, acompañó a más de 700 alumnos del nivel secundario en su escolaridad y a casi 700 egresados en su etapa post-escolar. En el mes de octubre, se llevó a cabo el XIV Encuentro de Red Cimientos con modalidad a distancia. Asimismo, Cimientos continuó su participación como miembro en las redes de OSCs “Primero Educación”, “Crecer en Red” y “RACI”.

El área de **Evaluación** implementó la encuesta “Te seguimos acompañando” al inicio del ASPO (Aislamiento social, preventivo y obligatorio). Incorporó indicadores de contexto al Sistema de Indicadores de Programas y elaboró el segundo informe de la serie, con datos correspondientes al año 2019, presentado en Comisión de Programas. Se elaboró un plan de difusión de publicaciones de Evaluación, con transmisión mediante newsletter, página web y Workplace. Implementó la encuesta sobre Trayectorias laborales de ex participantes de PBU; una encuesta a socios donantes; y dos encuestas de seguimiento a Egresados 2019. Se analizó la información de la “Brújula de habilidades” en la revisión de estrategias para la evaluación de habilidades socioemocionales. Se acompañó la gestión de la edición 2020 del Premio a la Educación de Fundación La Nación, incorporando como jurado a Carlos Tramutola (*fundador de Cimientos*). Se expuso la experiencia en evaluación de *Habilidades Socioemocionales* en encuentro de intercambio con redes de organizaciones (Primero Educación y Crecer en Red) y ante el equipo de Constrúyete (México). Se diseñó un panel interactivo de indicadores de PFE en la plataforma PowerBI, en conjunto con Sistemas.

Cimientos contó con el apoyo y la colaboración de 130 socios corporativos como así también el compromiso de más de 8000 socios individuales.

Debido a la pandemia, se suspendieron los equipos de Face to Face hasta el mes de octubre.

Mientras se profundizó el desarrollo de las acciones vinculadas a la estrategia de captación de socios individuales a través de campañas de call center y redes sociales.

También, por la pandemia, se canceló la XIX Cena Anual de Recaudación. Es por ello que se realizó una campaña solicitando, a aquellos que ya habían confirmado su sponsoreo o compra de cubiertos, que esos fondos sean destinados a PFE y así se logró cubrir 70 becas.

Además, se llevó a cabo el evento de Reconocimiento a Socios contando con la participación del Ministro de Educación de la Nación Argentina, Nicolás Trotta.

Desde el **Área de Comunicación y Prensa** se continuó con la difusión del trabajo que la organización realiza. Se obtuvo un total de 261 menciones en prensa y un alcance de 18.074 seguidores en Facebook, 26.837 en Twitter y 4.124 en Instagram.

Se destacó la participación de Cimientos en medios de relevancia como TN, Radio Mitre, diario La Nación e Infobae, posicionándose así como un actor destacado en la opinión pública en todo lo referido a jóvenes y educación en contexto de pandemia.

A fin de **2020**, se ajustaron los valores de los programas para 2021 en un 45%.

Durante el año **2020** tuvimos ingresos operativos por un monto de \$ 153.482.399 (sin considerar los ingresos financieros), de los cuales el 49% fue aportado por organizaciones y empresas nacionales, el 17% por organizaciones internacionales, el 31% por individuos y el 3% por distintos eventos de recaudación. El trabajo de auditoría correspondiente al Balance 2020 fue donado por KPMG. La diferencia entre ingresos y egresos operativos resultó en un déficit de \$ 11.542.011. Los estados contables muestran un superávit de \$ 33.639.192 como resultado del aumento del tipo de cambio que impactó en las inversiones en moneda extranjera, incluyendo el resultado por exposición a los cambios en el poder adquisitivo de la moneda (RECPAM) conforme lo dispuesto por la Ley N° 27.430.

Se afectaron \$ 21.005.820 a la provisión para financiamiento de becas considerándolo suficiente para cubrir una posible caída de padrinos del orden del 15%.

Cimientos cumplió con todas las resoluciones emitidas por la Unidad de Información Financiera (UIF) cuyo objetivo es la Prevención del Lavado de Activos y Financiamiento del Terrorismo.

Durante el año 2020, la **Dirección Ejecutiva** y el **Consejo de Administración**, a raíz de la pandemia, proyectaron un diseño de trabajo específico en pos de los objetivos organizacionales a través de reuniones programadas en forma virtual para tal fin. Frente a un escenario de tanta incertidumbre, se priorizó mantener por todos los medios el acompañamiento con los jóvenes y, en igual importancia, darle tranquilidad al equipo para que puedan desarrollar su trabajo. Aprovechando la necesidad de repensar programas frente a la nueva realidad, se programaron varias reuniones en el marco del proceso de reflexión estratégica de Cimientos, identificando fortalezas y oportunidades de mejora para seguir acompañado de la mejor manera posible a los adolescentes y a los jóvenes de contextos vulnerables.

El **Consejo de Administración** destaca el trabajo de todo el equipo de Cimientos como así también agradece a todas las personas, organizaciones y empresas que acompañan e invierten en nuestros programas y actividades con el fin de transformar realidades e igualar las oportunidades de nuestros jóvenes.

Ciudad Autónoma de Buenos Aires, 30 de abril de 2021

EL CONSEJO DE ADMINISTRACIÓN

FUNDACIÓN CIMIENTOS

Estados contables por el ejercicio económico N° 23 iniciado el 1° de enero de 2020 y finalizado el 31 de diciembre de 2020 presentados en forma comparativa con el ejercicio anterior. Expresados en moneda constante – pesos (Nota 2.1)

Domicilio legal: Av. Córdoba 1367 - Piso 3° - Ciudad Autónoma de Buenos Aires

Actividad principal: apoyo educacional a niños de bajos recursos, sin fines de lucro

Fecha de inscripción del estatuto en la Inspección General de Justicia: 25 de septiembre de 1998

Fecha de inscripción de la última modificación del estatuto en la Inspección General de Justicia: 4 de junio de 2009

Número de inscripción en la Inspección General de Justicia: 1.641.995 (Res. I.G.J. 001006/98)

Fecha en que se cumple el plazo de duración de la Fundación: 24 de septiembre de 2097

Capital fundacional: \$ 12.000

Véase nuestro informe de fecha:
30 de abril de 2021

KPMG
Reg. de Asoc. Prof. CPCECABA T° 2 F° 6



Andrea J. Gaillard
Socia

Contadora Pública (UBA)
CPCECABA T° 167 F° 155



Juan Carlos Peña
Tesorero



Alejandro Berardi
Presidente

FUNDACIÓN CIMENTOS

Nº de inscripción en la Inspección General de Justicia: 1.641.995

ESTADO DE SITUACIÓN PATRIMONIAL

al 31 de diciembre de 2020 comparativo con el ejercicio anterior (en moneda constante - pesos -Nota 2.1)

	<u>31/12/2020</u>	<u>31/12/2019</u>		<u>31/12/2020</u>	<u>31/12/2019</u>
ACTIVO			PASIVO		
ACTIVO CORRIENTE			PASIVO CORRIENTE		
Caja y bancos (Nota 3.1)	46.922.136	14.831.982	Deudas		
Inversiones (Notas 2.3.2 y 3.2)	266.613.367	273.000.274	Remuneraciones y cargas sociales (Notas 2.3.8 y 3.4)	8.679.696	8.219.360
Créditos por donaciones (Nota 3.3)	-	14.646	Fiscales (Nota 3.5)	198.669	87.025
			Anticipos por donaciones (Nota 2.3.6)	9.070.184	9.648.799
			Deudas comerciales (Notas 2.3.7 y 3.6)	1.155.097	293.834
Total del activo corriente	<u>313.535.503</u>	<u>287.846.902</u>	Otros pasivos (Notas 2.3.9 y 3.7)	<u>21.005.820</u>	<u>27.279.824</u>
			Total del pasivo corriente	<u>40.109.466</u>	<u>45.528.842</u>
ACTIVO NO CORRIENTE			PASIVO NO CORRIENTE		
Bienes de uso (Nota 2.3.3 y Anexo I)	<u>35.053.691</u>	<u>35.934.455</u>	Deudas		
			Anticipos por donaciones (Nota 2.3.6)	-	3.411.979
Total del activo no corriente	<u>35.053.691</u>	<u>35.934.455</u>	Total pasivo no corriente	-	<u>3.411.979</u>
			Total del pasivo	<u>40.109.466</u>	<u>48.940.821</u>
			Patrimonio neto (según estado respectivo)	<u>308.479.728</u>	<u>274.840.536</u>
Total del activo	<u>348.589.194</u>	<u>323.781.357</u>	Total del pasivo y patrimonio neto	<u>348.589.194</u>	<u>323.781.357</u>

Las notas y anexos que se acompañan forman parte integrante de estos estados contables.

Véase nuestro informe de fecha:
30 de abril de 2021

KPMG

Reg. de Asoc. Prof. CPCECABA T° 2 F° 6

Andrea J. Gaillard

Socia

Contadora Pública (UBA)
CPCECABA T° 167 F° 155

Juan Carlos Peña

Tesorero

Alejandro Berardi

Presidente

FUNDACIÓN CIMENTOS

Nº de inscripción en la Inspección General de Justicia: 1.641.995

ESTADO DE RECURSOS Y GASTOS


por el ejercicio económico finalizado el 31 de diciembre de 2020 comparativo con el ejercicio anterior
(en moneda constante - pesos - Nota 2.1)


	Ejercicio finalizado el	
	<u>31/12/2020</u>	<u>31/12/2019</u>
RECURSOS		
Para fines generales (Nota 4.1)	52.023.295	52.522.286
Para fines específicos (Nota 4.2)	101.459.104	106.652.836
GASTOS		
Generales (Anexo III)	(44.176.410)	(48.489.622)
Específicos (Anexo III)	(119.967.236)	(129.117.272)
Depreciación de bienes de uso (Anexo I)	(880.764)	(961.501)
Déficit del ejercicio antes de resultados financieros netos	(11.542.011)	(19.393.273)
RESULTADOS FINANCIEROS		
Resultados financieros y por tenencia (incluyendo el resultado por exposición a los cambios en el poder adquisitivo de la moneda – RECPAM) (Notas 2.1 y 2.3.14)	<u>45.181.203</u>	<u>48.908.796</u>
Superávit del ejercicio	<u>33.639.192</u>	<u>29.515.523</u>

Las notas y anexos que se acompañan forman parte integrante de estos estados contables.

Véase nuestro informe de fecha:
30 de abril de 2021

KPMG
Reg. de Asoc. Prof. CPCECABA Tº 2 Fº 6


Andrea J. Gaillard
Socia
Contadora Pública (UBA)
CPCECABA Tº 167 Fº 155


Juan Carlos Peña
Tesorero


Alejandro Berardi
Presidente

FUNDACIÓN CIMENTOS

Nº de inscripción en la Inspección General de Justicia: 1.641.995

ESTADO DE EVOLUCIÓN DEL PATRIMONIO NETO

Por el ejercicio económico finalizado el 31 de diciembre de 2020 comparativo con el ejercicio anterior (en moneda constante - pesos - Nota 2.1)

	<u>Aportes de los asociados</u>			Reserva para fines específicos	Superávit acumulado	<u>Total del patrimonio neto</u>	
	<u>Capital fundacional (2)</u>	<u>Ajuste de capital</u>	<u>Total</u>			<u>31/12/2020</u>	<u>31/12/2019</u>
Saldos al inicio del ejercicio	12.000	601.322	613.322	237.681.684	36.545.530	274.840.536	245.325.013
Asignación de fondos para fines específicos (1)	-	-	-	29.515.523	(29.515.523)	-	-
Superávit del ejercicio según el estado de Recursos y Gastos	-	-	-	-	<u>33.639.192</u>	<u>33.639.192</u>	<u>29.515.523</u>
Saldos al cierre del ejercicio	<u>12.000</u>	<u>601.322</u>	<u>613.322</u>	<u>267.197.207</u>	<u>40.669.199</u>	<u>308.479.728</u>	<u>274.840.536</u>

(1) Según Acta de Consejo de Administración del 6 de agosto de 2020 (Nota 7).

(2) Por cuestiones legales, el capital se expone a su valor nominal.

Las notas y anexos que se acompañan forman parte integrante de estos estados contables.

Véase nuestro informe de fecha:
30 de abril de 2021

KPMG

Reg. de Asoc. Prof. CPCECABA Tº 2 Fº 6

Andrea J. Gaillard
Socia

Contadora Pública (UBA)
CPCECABA Tº 167 Fº 155

Juan Carlos Peña
Tesorero

Alejandro Berardi
Presidente

FUNDACIÓN CIMENTOS

Nº de inscripción en la Inspección General de Justicia: 1.641.995

ESTADO DE FLUJO DE EFECTIVO

Por el ejercicio económico finalizado el 31 de diciembre de 2020
(en moneda constante - pesos - Nota 2.1)

	<u>31/12/2020</u>	<u>31/12/2019</u>
VARIACIONES DEL EFECTIVO		
Efectivo al inicio del ejercicio	14.831.982	2.767.326
Efectivo al cierre del ejercicio (Nota 2.3.15)	<u>46.922.136</u>	<u>14.831.982</u>
Aumento neto del efectivo	<u>32.090.154</u>	<u>12.064.656</u>
CAUSAS DE VARIACION DEL EFECTIVO		
Actividades operativas		
Cobros de recursos para fines generales	52.834.814	60.608.287
Cobros de recursos para fines específicos	103.225.714	117.603.590
Pagos a proveedores de bienes y servicios	(18.389.302)	(57.436.743)
Pagos de becas y otros gastos relacionados	(58.923.380)	(62.500.147)
Pagos al personal y cargas sociales	(84.329.945)	(80.741.184)
Pagos de impuestos	(1.762.497)	(1.198.955)
Flujo neto de efectivo utilizado en las actividades operativas	<u>(7.344.596)</u>	<u>(23.665.152)</u>
Actividades de inversión		
Cobros netos de pagos por operaciones de inversiones	<u>53.151.888</u>	<u>43.149.291</u>
Flujo neto de efectivo generado por las actividades de inversión	<u>53.151.888</u>	<u>43.149.291</u>
RECPAM generado por el efectivo	<u>(13.717.138)</u>	<u>(7.419.483)</u>
Aumento neto del efectivo	<u>32.090.154</u>	<u>12.064.656</u>

Las notas y anexos que se acompañan forman parte integrante de estos estados contables.

Véase nuestro informe de fecha:
30 de abril de 2021

KPMG
Reg. de Asoc. Prof. CPCECABA T° 2 F° 6

Andrea J. Gaillard
Socia
Contadora Pública (UBA)
CPCECABA T° 167 F° 155

Juan Carlos Peña
Tesorero

Alejandro Berardi
Presidente

FUNDACIÓN CIMENTOS

Nº de inscripción en la Inspección General de Justicia: 1.641.995

NOTAS A LOS ESTADOS CONTABLES

al 31 de diciembre de 2020 comparativas con el ejercicio anterior (en moneda constante - pesos - Nota 2.1)

Nota 1 - DESCRIPCIÓN DEL NEGOCIO

La Fundación no tiene fines de lucro y su objeto es otorgar apoyo educacional a niños y jóvenes de bajos recursos. A estos fines, realiza, estimula, colabora, participa e interviene en toda clase de iniciativas de carácter educacional.

Nota 2 - NORMAS CONTABLES APLICADAS

Los estados contables han sido preparados de acuerdo con las normas contables profesionales vigentes contenidas en las Resoluciones Técnicas (RT) emitidas por la Federación Argentina de Consejos Profesionales de Ciencias Económicas (FACPCE), aprobadas por el Consejo Profesional de Ciencias Económicas de la Ciudad Autónoma de Buenos Aires (CPCECABA), y teniendo en cuenta las normas de la Inspección General de Justicia (IGJ).

Las normas contables más relevantes aplicadas por la Fundación han sido las siguientes:

2.1) Unidad de medida

Los estados contables son preparados en moneda constante (pesos de poder adquisitivo de la fecha de cierre del ejercicio actual), conforme lo requieren la RG N° 10/2018 de la IGJ, con vigencia a partir del 28 de diciembre de 2018, y la Resolución N° 107/2018 del Consejo Directivo (CD) del CPCECABA y su modificatoria que estableció la necesidad de reexpresar a moneda constante los estados contables correspondientes a ejercicios cerrados a partir del 1° de julio de 2018 inclusive, en concordancia con la Resolución N° 539/2018 de la Junta de Gobierno (JG) de la FACPCE del 29 de septiembre de 2018. La Resolución JG FACPCE N° 539 a su vez:

- a. identificó la existencia de un contexto de inflación a partir del 1° de julio de 2018 al comprobarse que la tasa acumulada de inflación medida por el índice de precios internos mayoristas (IPIM) en los tres años más recientes había superado el 100%, condición necesaria para reexpresar las cifras de los estados contables de acuerdo con los parámetros establecidos por la RT N° 39 de la FACPCE “Normas contables profesionales: modificación de las RT N° 6 y N° 17. Expresión en moneda homogénea”, y
- b. aprobó las normas generales y particulares a tener en cuenta en materia de reexpresión de estados contables en moneda constante de acuerdo con los mecanismos de ajuste previstos en la RT N° 6 “Estados contables en moneda homogénea”, incluyendo ciertas simplificaciones opcionales.

Al aplicarse la RT N° 6, la reexpresión monetaria de la información contable (activos y pasivos no monetarios, componentes del patrimonio neto, recursos y gastos) debe efectuarse retroactivamente como si la economía hubiese sido siempre hiperinflacionaria, utilizando coeficientes derivados de una serie de índices resultante de combinar el índice de precios al consumidor (IPC) nivel general publicado por el Instituto Nacional de Estadística y Censos (INDEC), con mes base diciembre 2016 = 100, con el Índice de Precios Internos Mayoristas (IPIM) nivel general publicado por el INDEC para períodos anteriores.

Asimismo, deben reexpresarse las cifras correspondientes al ejercicio precedente que se presentan con fines comparativos, sin que este hecho modifique las decisiones tomadas en base a la información financiera correspondiente a dicho ejercicio.

Véase nuestro informe de fecha:
30 de abril de 2021

KPMG

Reg. de Asoc. Prof. CPCECABA T° 2 F° 6



Andrea J. Gaillard

Socia

Contadora Pública (UBA)
CPCECABA T° 167 F° 155

FUNDACIÓN CIMENTOS

Nº de inscripción en la Inspección General de Justicia: 1.641.995

NOTAS A LOS ESTADOS CONTABLES

al 31 de diciembre de 2020 comparativas con el ejercicio anterior (en moneda constante - pesos - Nota 2.1)

Nota 2 - NORMAS CONTABLES APLICADAS (cont.)

2.2) Criterios de exposición

Los estados contables se presentan de acuerdo con los criterios de presentación establecidos por las Resoluciones Técnicas de la FACPCE.

Los resultados financieros y por tenencia (incluido el RECPAM) se determinan y presentan en una sola línea. La falta de apertura de los resultados financieros y por tenencia (incluido el RECPAM) genera la imposibilidad de determinar las magnitudes reales de los diferentes componentes de los resultados financieros y por tenencia.

2.3) Criterios de valuación

Los principales criterios de valuación seguidos en la confección de los estados contables son los siguientes:

2.3.1) Moneda extranjera

Los saldos denominados en moneda extranjera y detallados en el Anexo II se valoraron en pesos utilizando el tipo de cambio vigente al cierre de cada ejercicio.

Las diferencias de cambio generadas se reconocen en la línea “Resultados financieros y por tenencia (incluyendo, el resultado por exposición a los cambios en el poder adquisitivo de la moneda - RECPAM”) del Estado de recursos y gastos.

2.3.2) Inversiones temporarias

Cuotas partes de fondos comunes de inversión: al 31 de diciembre de 2020 se valoraron al valor de cotización informado por la Sociedad Gerente a dicha fecha.

Títulos del exterior: al 31 de diciembre de 2020 y 2019 se valoraron a su valor de cotización al cierre de cada ejercicio, convertido al tipo de cambio vigente.

2.3.3) Bienes de uso

Se han valuado al costo de adquisición reexpresado a moneda constante siguiendo los lineamientos de la Nota 2.1, neto de las depreciaciones acumuladas correspondientes. El costo de adquisición incluye todas las erogaciones necesarias para poner los bienes en condiciones de ser utilizados económicamente.

Las depreciaciones se calcularon por el método de la línea recta, aplicando sobre los valores reexpresados tasas anuales suficientes para extinguir los valores de los bienes al término de la vida útil estimada.

2.3.4) Impuesto a las ganancias

La Fundación posee un certificado de reconocimiento de exención en el impuesto a las ganancias. Por este motivo, no corresponde la determinación del impuesto por los ejercicios cerrados el 31 de diciembre de 2020 y 2019.

2.3.5) Impuesto sobre los ingresos brutos

La Dirección General de Rentas de la Ciudad Autónoma de Buenos Aires declaró a la Fundación exenta del impuesto a los ingresos brutos. La exención mantendrá su validez en tanto no se modifiquen el destino, afectación o condiciones en que se ha otorgado.

Véase nuestro informe de fecha:
30 de abril de 2021

KPMG

Reg. de Asoc. Prof. CPCECABA Tº 2 Fº 6



Andrea J. Gaillard

Socia

Contadora Pública (UBA)
CPCECABA Tº 167 Fº 155

FUNDACIÓN CIMENTOS

Nº de inscripción en la Inspección General de Justicia: 1.641.995

NOTAS A LOS ESTADOS CONTABLES

al 31 de diciembre de 2020 comparativas con el ejercicio anterior (en moneda constante - pesos - Nota 2.1)

Nota 2 - NORMAS CONTABLES APLICADAS (cont.)

2.3) Criterios de valuación (cont.)

2.3.6) Anticipos por donaciones

Los anticipos por donaciones incluyen las donaciones recibidas para ser aplicadas a proyectos con destino específico, con vigencia hasta el cierre del año lectivo siguiente y/o posterior.

2.3.7) Deudas comerciales

Las deudas comerciales se miden a su valor original más intereses devengados, en caso de corresponder.

2.3.8) Remuneraciones y cargas sociales

Incluye las cargas sociales pendientes de pago al cierre así como los montos estimados de vacaciones no gozadas con sus respectivas cargas sociales. Los costos de beneficios a corto plazo se reconocen en resultados a medida que el personal presta servicios.

2.3.9) Otros pasivos

Se incluyen los fondos que se aplicarán a financiar becas de estudio. Estos fondos se computarán como recursos en el mismo ejercicio en el cual se produzca el gasto para el cual fueron recaudados.

2.3.10) Componentes financieros implícitos

Los componentes financieros implícitos contenidos en las cuentas patrimoniales y de recursos y gastos no han sido segregados.

2.3.11) Uso de estimaciones

La preparación de estos estados contables requiere que se realicen estimaciones y evaluaciones que afectan el monto de los activos registrados, a la fecha de emisión de los presentes estados contables, como así también los egresos registrados en el ejercicio.

La Dirección de la Fundación realiza estimaciones para calcular entre otros las depreciaciones. Los resultados reales futuros pueden diferir de las estimaciones y evaluaciones realizadas a la fecha de preparación de los presentes estados contables.

2.3.12) Reconocimiento de recursos

Los recursos recibidos destinados en forma específica a la prestación de un servicio o a la erogación de fondos en un momento futuro, se reconocen en el estado de recursos y gastos en el mismo ejercicio en el cual se produzca el gasto para el que fueron recaudados. El resto de los recursos son reconocidos en la medida en que los mismos son percibidos.

2.3.13) Patrimonio neto

Los saldos del patrimonio neto ajustados al inicio del ejercicio fueron actualizados al cierre del ejercicio mediante la aplicación de los coeficientes mencionados en Nota 2.1.

Véase nuestro informe de fecha:
30 de abril de 2021

KPMG

Reg. de Asoc. Prof. CPCECABA Tº 2 Fº 6



Andrea J. Gaillard

Socia

Contadora Pública (UBA)
CPCECABA Tº 167 Fº 155

FUNDACIÓN CIMENTOS

Nº de inscripción en la Inspección General de Justicia: 1.641.995

NOTAS A LOS ESTADOS CONTABLES

al 31 de diciembre de 2020 comparativas con el ejercicio anterior (en moneda constante - pesos - Nota 2.1)

Nota 2 - NORMAS CONTABLES APLICADAS (cont.)

2.3) Criterios de valuación (cont.)

2.3.13) Patrimonio neto (cont.)

El capital fue reexpresado en moneda constante, según lo establecido en Nota 2.1, presentándose la diferencia con el valor nominal como "Ajuste de capital".

La Reserva para fines específicos y el Superávit acumulado fueron reexpresados en moneda de cierre, según lo establecido en Nota 2.1.

El resultado del ejercicio se obtuvo por diferencia entre los patrimonios netos al inicio y al cierre, medidos en moneda constante del 31 de diciembre de 2020.

2.3.14) Cuentas de resultado

Los valores originales fueron reexpresados en moneda de cierre, a excepción de:

a) Depreciaciones

Los cargos por depreciaciones fueron calculados aplicando las tasas de depreciación sobre los valores reexpresados que fueron determinados según lo indicado en Nota 2.3.3.

b) Resultados financieros y por tenencia (incluyendo el resultado por exposición al cambio del poder adquisitivo de la moneda - RECPAM)

Se determina por diferencia entre el resultado final del ejercicio y el subtotal de los rubros del Estado de Recursos y Gastos reexpresados en moneda constante. Comprende:

- el resultado por exposición al cambio del poder adquisitivo de la moneda, y

- los resultados financieros y por tenencia.

2.3.15) Estado de flujo de efectivo

La Fundación presenta el estado de flujo de efectivo aplicando el método directo. El rubro efectivo comprende los saldos de caja y bancos.

Todas las partidas de este estado se encuentran expresadas en moneda constante a la fecha de cierre del ejercicio por el cual se informa.

El resultado monetario generado por el efectivo se presenta en el estado de flujos de efectivo por separado de los flujos procedentes de las actividades de operación y de inversión, como una partida específica de la conciliación entre las existencias de efectivo al principio y al final del ejercicio.

Véase nuestro informe de fecha:
30 de abril de 2021

KPMG

Reg. de Asoc. Prof. CPCECABA Tº 2 Fº 6



Andrea J. Gaillard

Socia

Contadora Pública (UBA)
CPCECABA Tº 167 Fº 155

FUNDACIÓN CIMENTOS

N° de inscripción en la Inspección General de Justicia: 1.641.995

NOTAS A LOS ESTADOS CONTABLES


al 31 de diciembre de 2020 comparativas con el ejercicio anterior (en moneda constante - pesos - Nota 2.1)

Nota 3 - COMPOSICIÓN DE ALGUNOS RUBROS DEL ESTADO DE SITUACIÓN PATRIMONIAL

	<u>31/12/2020</u>	<u>31/12/2019</u>
3.1) Caja y bancos		
Caja en moneda nacional	27.061	27.730
Caja en moneda extranjera (Anexo II)	7.135.750	6.907.297
Bancos en moneda nacional	499.195	7.118.092
Bancos en moneda extranjera (Anexo II)	<u>39.260.130</u>	<u>778.863</u>
Total	<u>46.922.136</u>	<u>14.831.982</u>
3.2) Inversiones		
Títulos del exterior en moneda extranjera (Anexos II y IV)	259.398.883	273.000.274
Fondos comunes de inversión en moneda nacional (Anexo IV)	<u>7.214.484</u>	-
Total	<u>266.613.367</u>	<u>273.000.274</u>
3.3) Créditos por donaciones		
Valores a depositar	-	<u>14.646</u>
Total	-	<u>14.646</u>
3.4) Remuneraciones y cargas sociales		
Provisión para vacaciones	5.284.165	4.965.919
Cargas sociales a pagar	3.325.562	3.179.007
UTEDYC a pagar	<u>69.969</u>	<u>74.434</u>
Total	<u>8.679.696</u>	<u>8.219.360</u>
3.5) Fiscales		
Retenciones a pagar	<u>198.669</u>	<u>87.025</u>
Total	<u>198.669</u>	<u>87.025</u>
3.6) Deudas comerciales		
Provisión para gastos Proveedores	-	246.133
Proveedores	<u>1.155.097</u>	<u>47.701</u>
Total	<u>1.155.097</u>	<u>293.834</u>
3.7) Otros pasivos		
Provisión para financiamiento de becas	<u>21.005.820</u>	<u>27.279.824</u>
Total	<u>21.005.820</u>	<u>27.279.824</u>

Véase nuestro informe de fecha:
30 de abril de 2021

KPMG
Reg. de Asoc. Prof. CPCECABA T° 2 F° 6


 Andrea J. Gaillard
 Socia
 Contadora Pública (UBA)
 CPCECABA T° 167 F° 155

FUNDACIÓN CIMENTOS

N° de inscripción en la Inspección General de Justicia: 1.641.995

NOTAS A LOS ESTADOS CONTABLES

al 31 de diciembre de 2020 comparativas con el ejercicio anterior (en moneda constante - pesos - Nota 2.1)

Nota 4 - COMPOSICIÓN DE CIERTOS RUBROS DEL ESTADO DE RECURSOS Y GASTOS

	<u>31/12/2020</u>	<u>31/12/2019</u>
4.1) Recursos para fines generales		
Donaciones	<u>52.023.295</u>	<u>52.522.286</u>
Total	<u>52.023.295</u>	<u>52.522.286</u>
4.2) Recursos para fines específicos		
Donaciones	<u>101.459.104</u>	<u>106.652.836</u>
Total	<u>101.459.104</u>	<u>106.652.836</u>

Nota 5 - PLAZOS, TASAS DE INTERES Y PAUTAS DE ACTUALIZACIÓN DE INVERSIONES, CRÉDITOS Y DEUDAS

	<u>31/12/2020</u>	<u>31/12/2019</u>
5.1) Inversiones		
Monto total de las inversiones a vencer		
Hasta 3 meses	15.823.081	48.866.350
Entre 3 y 6 meses	8.444.698	16.266.116
Entre 6 y 12 meses	8.461.069	32.615.199
Sin plazo	<u>233.884.519</u>	<u>175.252.609</u>
Total de inversiones	<u>266.613.367</u>	<u>273.000.274</u>

Los títulos públicos en el exterior devengan un interés a una tasa nominal del 2,45% y 2% promedio al 31 de diciembre de 2020 y 2019, respectivamente.

5.2) Créditos

Monto total de los créditos a vencer		
Hasta 3 meses	-	14.646
Total de créditos	<u>-</u>	<u>14.646</u>

5.3) Deudas

Monto total de las deudas a vencer		
Hasta 3 meses	24.355.101	23.602.904
Entre 3 y 6 meses	5.251.455	7.308.646
Entre 6 y 9 meses	5.251.455	7.308.646
Entre 9 y 12 meses	5.251.455	7.308.646
A más de un año	-	3.411.979
Total de deudas	<u>40.109.466</u>	<u>48.940.821</u>

Los créditos y las deudas no devengan intereses ni poseen cláusulas de actualización al 31 de diciembre de 2020 y 2019.

Véase nuestro informe de fecha:
30 de abril de 2021

KPMG

Reg. de Asoc. Prof. CPCECABA T° 2 F° 6



Andrea J. Gaillard

Socia

Contadora Pública (UBA)
CPCECABA T° 167 F° 155

FUNDACIÓN CIMENTOS

Nº de inscripción en la Inspección General de Justicia: 1.641.995

NOTAS A LOS ESTADOS CONTABLES

al 31 de diciembre de 2020 comparativas con el ejercicio anterior (en moneda constante - pesos - Nota 2.1)

Nota 6 - BIENES DE DISPONIBILIDAD RESTRINGIDA

No existen al cierre del ejercicio bienes cuya disponibilidad se encuentre restringida.

Nota 7 - CUENTAS DEL PATRIMONIO NETO

La Asamblea del Consejo de administración que consideró los estados contables del ejercicio cerrado el 31 de diciembre de 2019, celebrada el 6 de agosto de 2020, aprobó la asignación del resultado del ejercicio de \$ 21.680.179, que reexpresado en moneda de cierre equivale a \$ 29.515.523, afectando su totalidad a una reserva de financiamiento de becas.

Nota 8 – PANDEMIA COVID-19

Con fecha 11 de marzo de 2020, la Organización Mundial de la Salud declaró pandemia al brote de Coronavirus (COVID-19), debido a su rápida propagación a más de 150 países. La mayoría de los gobiernos tomaron medidas restrictivas para contener la propagación, que incluyeron: aislamiento, confinamiento, cuarentena y restricción al libre movimiento de personas, cierre de locales públicos y privados, salvo los denominados esenciales o de primera necesidad (sanitarios, alimenticios, combustibles y comunicaciones) y cierre de fronteras y reducción drástica del transporte aéreo, marítimo, ferroviario y terrestre.

En la República Argentina, donde opera la Fundación, el 12 de marzo de 2020 a través del Decreto del Poder Ejecutivo Nacional (PEN) N°260/2020, y sus modificatorias, se amplió la emergencia pública en materia sanitaria establecida por la Ley de Emergencia Pública por el plazo de un año para la gestión de la situación de crisis ocasionada por el COVID-19, y posteriormente, con fecha 19 de marzo, el PEN emitió el Decreto N°297/2020 por el que se declaró el aislamiento social, preventivo y obligatorio. El aislamiento rigió originalmente desde el 20 hasta el 31 de marzo de 2020 prorrogándose sucesivamente, pudiendo todavía extenderse este plazo por el tiempo que se considere necesario y con modalidades distintas en las diferentes regiones del país en atención a la situación epidemiológica.

Las medidas adoptadas por el PEN llevaron originalmente a la ralentización o suspensión de la mayoría de las actividades no esenciales desarrolladas por los individuos y, consecuentemente, afectaron de forma significativa la economía nacional debido a la interrupción o ralentización de las cadenas de suministro y al aumento significativo de la incertidumbre económica, evidenciado por un aumento en la volatilidad del precio de los activos, de los tipos de cambio y de los tipos de interés. Posteriormente, con la evolución epidemiológica en las distintas regiones del país, las medidas restrictivas fueron flexibilizándose progresivamente, permitiéndose la reiniciación paulatina y gradual de actividades económicas y personales.

A la fecha de emisión de los presentes estados contables, la Fundación no ha sufrido impactos significativos derivados de estos sucesos sobre su situación patrimonial y financiera, sobre sus recursos y gastos y/o sobre sus flujos de efectivo. La Dirección de la Fundación considera que tampoco sufrirá impactos significativos en el futuro de continuar con al menos el nivel actual de actividad.

Nota 9 - HECHOS POSTERIORES AL CIERRE DEL EJERCICIO

No existen hechos u operaciones ocurridos entre la fecha de cierre de ejercicio y la fecha de emisión de los presentes estados contables que puedan afectar significativamente la situación patrimonial y financiera de la Fundación así como los recursos y gastos a la fecha de cierre del presente ejercicio.

Véase nuestro informe de fecha:
30 de abril de 2021

KPMG

Reg. de Asoc. Prof. CPCECABA T° 2 F° 6



Andrea J. Gaillard
Socia

Contadora Pública (UBA)
CPCECABA T° 167 F° 155



Juan Carlos Peña
Tesorero



Alejandro Berardi
Presidente

FUNDACIÓN CIMENTOS

Nº de inscripción en la Inspección General de Justicia: 1.641.995

BIENES DE USO

al 31 de diciembre de 2020 comparativo con el ejercicio anterior (en moneda constante - pesos - Nota 2.1)

Rubros	Valores de origen	Depreciaciones			Neto resultante		
	Valores al inicio y cierre del ejercicio	Acumuladas al inicio del ejercicio	Del ejercicio		Acumuladas al cierre del ejercicio	31/12/2020	31/12/2019
			Alí-cuota %	Monto (1)			
Inmuebles	38.165.519	3.053.241	2	763.310	3.816.551	34.348.968	35.112.278
Muebles y útiles	1.248.553	426.376	20	117.454	543.830	704.723	822.177
Instalaciones	846.948	846.948	33	-	846.948	-	-
Maquinarias y equipos	<u>1.873.834</u>	<u>1.873.834</u>	33	-	<u>1.873.834</u>	-	-
Totales 2020	<u>42.134.854</u>	<u>6.200.399</u>		<u>880.764</u>	<u>7.081.163</u>	<u>35.053.691</u>	
Totales 2019	<u>42.134.854</u>	<u>5.238.898</u>		<u>961.501</u>	<u>6.200.399</u>		<u>35.934.455</u>

(1) Incluido en el Estado de recursos y gastos.

Véase nuestro informe de fecha:
30 de abril de 2021

KPMG

Reg. de Asoc. Prof. CPCECABA Tº 2 Fº 6


Andrea J. Gaillard
SociaContadora Pública (UBA)
CPCECABA Tº 167 Fº 155

Juan Carlos Peña
Tesorero

Alejandro Berardi
Presidente

FUNDACIÓN CIMENTOS

N° de inscripción en la Inspección General de Justicia: 1.641.995

ACTIVOS EN MONEDA EXTRANJERA
al 31 de diciembre de 2020 comparativo con el ejercicio anterior

Rubros	31/12/2020			31/12/2019
	Clase y monto de la moneda extranjera	Cambio vigente Pesos	Monto en moneda local Pesos	Monto en moneda local Pesos
ACTIVO				
ACTIVO CORRIENTE				
Caja	U\$S 85.000	83,95	7.135.750	6.907.297
Bancos	U\$S 467.661	83,95	<u>39.260.130</u>	<u>778.863</u>
Total Caja y bancos			<u>46.395.880</u>	<u>7.686.160</u>
Inversiones	U\$S 3.089.922	83,95	<u>259.398.883</u>	<u>273.000.274</u>
Total Inversiones			<u>259.398.883</u>	<u>273.000.274</u>
Total del activo corriente y del activo			<u>305.794.763</u>	<u>280.686.434</u>

U\$S: Dólares estadounidenses

Véase nuestro informe de fecha:
30 de abril de 2021

KPGM

Reg. de Asoc. Prof. CPCECABA T° 2 F° 6


Andrea J. Gaillard
SociaContadora Pública (UBA)
CPCECABA T° 167 F° 155

Juan Carlos Peña
Tesorero

Alejandro Berardi
Presidente

FUNDACIÓN CIMIENTOS

N° de inscripción en la Inspección General de Justicia: 1.641.995

INFORMACIÓN REQUERIDA POR EL ART. 64, INC. b) DE LA LEY N° 19.550
 por el ejercicio económico finalizado el 31 de diciembre de 2020 comparativa con el ejercicio anterior
 (en moneda constante - pesos - Nota 2.1)

	Gastos <u>generales</u>	Gastos <u>específicos</u>	Totales	
			<u>31/12/2020</u>	<u>31/12/2019</u>
Becas pagadas	-	58.915.765	58.915.765	61.111.690
Sueldos y cargas sociales	28.904.503	58.543.874	87.448.377	83.992.916
Honorarios profesionales	-	877.833	877.833	2.100.784
Viáticos becas	62.413	596.935	659.348	2.745.761
Eventos	1.066.310	-	1.066.310	3.517.591
Capacitación	-	483.147	483.147	3.641.939
Limpieza, reparación y mantenimiento	1.348.188	-	1.348.188	1.830.124
Gastos generales	155.341	-	155.341	394.309
Expensas	898.963	-	898.963	1.228.785
Seguros	342.814	-	342.814	396.693
Librería y fotocopias	-	364.693	364.693	749.153
Gastos de selección	-	25.479	25.479	466.712
Servicios	476.382	-	476.382	694.917
Impuesto Ley N° 25.413	922.349	-	922.349	944.518
Comunicación y prensa	7.501.890	-	7.501.890	10.644.967
Comisiones y gastos bancarios	2.332.931	-	2.332.931	1.919.088
Mensajería y franqueos	4.499	-	4.499	10.498
Varios	<u>159.827</u>	<u>159.510</u>	<u>319.337</u>	<u>1.216.449</u>
Total 2020	<u>44.176.410</u>	<u>119.967.236</u>	<u>164.143.646</u>	
Total 2019	<u>48.489.622</u>	<u>129.117.272</u>		<u>177.606.894</u>

Véase nuestro informe de fecha:
30 de abril de 2021

KPMG
Reg. de Asoc. Prof. CPCECABA T° 2 F° 6



Andrea J. Gaillard
Socia

Contadora Pública (UBA)
CPCECABA T° 167 F° 155



Juan Carlos Peña
Tesorero



Alejandro Berardi
Presidente

FUNDACIÓN CIMENTOS

N° de inscripción en la Inspección General de Justicia: 1.641.995

INVERSIONES


al 31 de diciembre de 2020 comparativo con el ejercicio anterior (en pesos)

<u>Títulos del exterior</u>	<u>Valores nominales en dólares</u>	<u>Cotización</u>	<u>Interés devengado en dólares</u>	<u>Total en dólares</u>	<u>TC</u>	<u>31/12/2020</u>	<u>31/12/2019</u>
Goldman Sachs Group Inc	100.000	1,00	1.006	101.192	83,95	8.495.089	8.288.920
CVS Health Corp.	100.000	1,01	177	100.769	83,95	8.459.564	8.154.674
Southern Co/The	100.000	1,01	1.175	101.962	83,95	8.559.710	8.262.834
Ms Invf us dlr sht dur bnd I (MSDNZ)	9.987	27,67	-	276.353	83,95	23.199.834	-
MS Invst Global Brands I MSGBI	4.890	206,50	-	1.009.708	83,95	84.764.967	73.505.504
Pimco Gis Global BOND H INST A	13.063	35,18	-	459.560	83,95	38.580.056	-
Putnam Short Dur Inc I2 (PIHDZ)	58.355	10,67	-	622.651	83,95	52.271.512	33.743.203
Templeton Global Bond ACC A	14.449	28,91	-	417.726	83,95	35.068.151	35.260.532
Citigroup Inc.	-	-	-	-	-	-	8.201.562
JP Morgan Chase & Co.	-	-	-	-	-	-	8.288.269
Philip Morris Intl Inc.	-	-	-	-	-	-	8.183.766
Deutsche Bank AG	-	-	-	-	-	-	8.239.755
Altria Group	-	-	-	-	-	-	8.226.347
EMC Corp.	-	-	-	-	-	-	8.145.654
United States Treasury Bill	-	-	-	-	-	-	15.403.517
Express Scripts Holding Co.	-	-	-	-	-	-	8.322.480
Abbie INC.	-	-	-	-	-	-	8.164.913
Wells Fargo & Co.	-	-	-	-	-	-	8.250.563
Anthem INC.	-	-	-	-	-	-	8.184.985
American Express Co.	-	-	-	-	-	-	8.172.796
Totales				<u>3.089.922</u>		<u>259.398.883</u>	<u>273.000.274</u>


<u>Fondos Comunes de Inversión</u>	<u>Valores nominales</u>	<u>Cotización</u>	<u>31/12/2020</u>	<u>31/12/2019</u>
Fima Ahorro Pesos Clase "B"	171.245	42,13	<u>7.214.484</u>	<u>-</u>
Totales			<u>7.214.484</u>	<u>-</u>

Véase nuestro informe de fecha:
30 de abril de 2021

KPGM
Reg. de Asoc. Prof. CPCECABA T° 2 F° 6


Andrea J. Gaillard
Socia
Contadora Pública (UBA)
CPCECABA T° 167 F° 155


Juan Carlos Peña
Tesorero


Alejandro Berardi
Presidente

INFORME DE LOS AUDITORES INDEPENDIENTES SOBRE ESTADOS CONTABLES

Al Consejo de Administración de
Fundación Cimientos
Domicilio legal: Av. Córdoba 1367 - Piso 3°
Ciudad Autónoma de Buenos Aires
C.U.I.T. N°: 30-70045697-4

Informe sobre los estados contables

Hemos auditado los estados contables adjuntos de Fundación Cimientos (en adelante “la Fundación”), que comprenden el estado de situación patrimonial al 31 de diciembre de 2020, los estados de recursos y gastos, de evolución del patrimonio neto y de flujo de efectivo por el ejercicio finalizado en esa fecha, así como las notas 1 a 9 y los anexos I, II, III y IV que se presentan como información complementaria.

Las cifras y otra información correspondientes al ejercicio finalizado el 31 de diciembre de 2019, son parte integrante de los estados contables mencionados precedentemente y se las presenta con el propósito de que se interpreten exclusivamente en relación con las cifras y con la información del ejercicio actual.

Responsabilidad de la Dirección en relación con los estados contables

La Dirección de la Fundación es responsable por la preparación y presentación razonable de los estados contables adjuntos de acuerdo con las normas contables vigentes en la Ciudad Autónoma de Buenos Aires, República Argentina, y del control interno que la Dirección considere necesario de manera que los estados contables no contengan errores significativos.

Responsabilidad de los auditores

Nuestra responsabilidad consiste en expresar una opinión sobre los estados contables adjuntos basada en nuestra auditoría. Hemos realizado nuestra auditoría de acuerdo con las normas de auditoría establecidas en la Resolución Técnica N° 37 de la Federación Argentina de Consejos Profesionales de Ciencias Económicas (“FACPCE”). Dichas normas exigen que cumplamos los requerimientos de ética, y que planifiquemos y ejecutemos la auditoría para obtener una seguridad razonable de que los estados contables no contienen errores significativos. Una auditoría implica realizar procedimientos sobre bases selectivas para obtener elementos de juicio sobre las cifras y aseveraciones presentadas en los estados contables. Los procedimientos seleccionados dependen de nuestro juicio profesional, incluyendo la evaluación del riesgo de que los estados contables contengan errores significativos. Al realizar esta evaluación del riesgo, consideramos el control interno existente en la Fundación relativo a la preparación y presentación de los estados contables con la finalidad de seleccionar los procedimientos de auditoría apropiados en las circunstancias, pero no con el propósito de expresar una opinión sobre la efectividad del control interno de la Fundación. Como parte de la auditoría se evalúan asimismo las políticas contables utilizadas, las estimaciones significativas hechas por la Dirección y la presentación de los estados contables en su conjunto. Consideramos que la evidencia de auditoría que hemos obtenido es suficiente y apropiada para sustentar nuestra opinión profesional.

Opinión

En nuestra opinión, los estados contables adjuntos presentan razonablemente, en todos sus aspectos significativos, la situación patrimonial y financiera de la Fundación al 31 de diciembre de 2020, los recursos y gastos, las variaciones en su patrimonio neto y el flujo de efectivo por el ejercicio finalizado en esa fecha, de acuerdo con las normas contables profesionales vigentes en la Ciudad Autónoma de Buenos Aires, República Argentina.



Informe sobre otros requerimientos legales y reglamentarios

En cumplimiento de disposiciones vigentes, informamos que:

- a. los estados contables adjuntos se encuentran pendientes de transcripción en el libro Inventario y Balances, y surgen de las registraciones del sistema contable de la Fundación;
- b. hemos aplicado los procedimientos sobre prevención de lavado de activos de origen delictivo y financiación del terrorismo previstos en las correspondientes normas profesionales emitidas por la FACPCE, y
- c. al 31 de diciembre de 2020, la deuda devengada en concepto de aportes y contribuciones con destino al Sistema Integrado Previsional Argentino que surge de los registros contables ascendía a \$ 2.437.452, no siendo exigible a dicha fecha

Ciudad Autónoma de Buenos Aires, 30 de abril de 2021

KPMG
Reg. de Asoc. Prof. CPCECABA T° 2 F° 6

Andrea J. Gaillard
Socia

Contadora Pública (UBA)
CPCECABA T° 167 F° 155

Ciudad Autónoma de Buenos Aires, 5 de mayo de 2021

Legalizamos de acuerdo con las facultades otorgadas a este CONSEJO PROFESIONAL por las leyes 466 (Art. 2, Inc, D y J) y 20488 (Art. 21, Inc. I) la actuación profesional de fecha 30/04/2021 referida a un Estado Contable Ej. Regular/ Irregular de fecha 31/12/2020 perteneciente a FUNDACIÓN CIMIENTOS Fund. CUIT 30-70045697-4 con domicilio en CORDOBA AVDA. 1367 P°/D° 3, C.A.B.A., intervenida por la Dra. ANDREA JOSEFINA GAILLARD. Sobre la misma se han efectuado los controles de matrícula vigente y control formal de dicha actuación profesional de conformidad con lo previsto en la Res. C. 236/88, no implicando estos controles la emisión de un juicio técnico sobre la actuación profesional.

Datos del matriculado

Dra. ANDREA JOSEFINA GAILLARD

Contador Público (U.B.A.)

CPCECABA T° 167 F° 155

Firma en carácter de socio

KPMG

T° 2 F° 6

SOCIO



Esta actuación profesional ha sido gestionada por el profesional interviniente a través de internet y la misma reúne los controles de matrícula vigente, incumbencias y control formal de informes y certificaciones (Res. C. 236/88). El receptor del presente documento puede constatar su validez ingresando a www.consejo.org.ar/certificaciones/validar.htm declarando el siguiente código: szbn7db

Legalización N° 905845

